

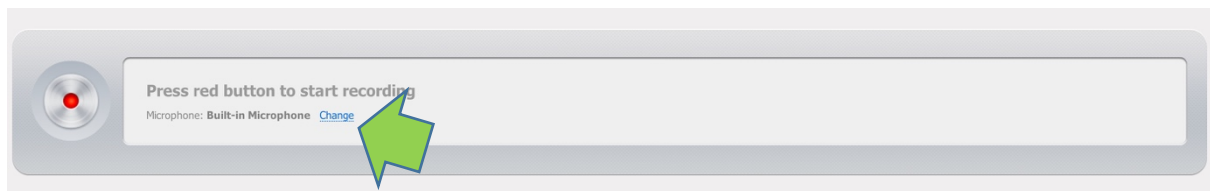
Voice Recorder

Wat?

Met Voice Recorder kun je een interview of jouw eigen stem opnemen op een laptop. Voice Recorder gebruik je op een laptop, omdat die een ingebouwde microfoon heeft.

Hoe?

1. Ga naar de website <http://online-voice-recorder.com/>
2. Klik op **Change**.

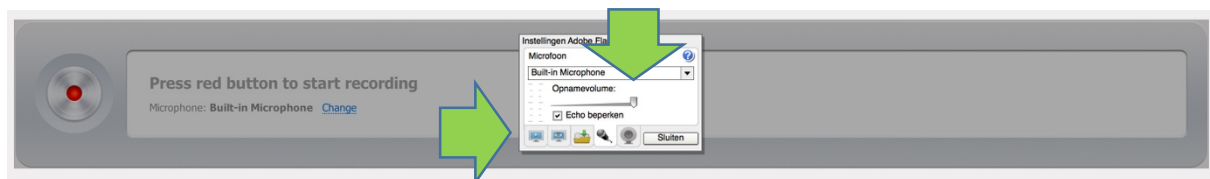


Er verschijnt een pop-up.

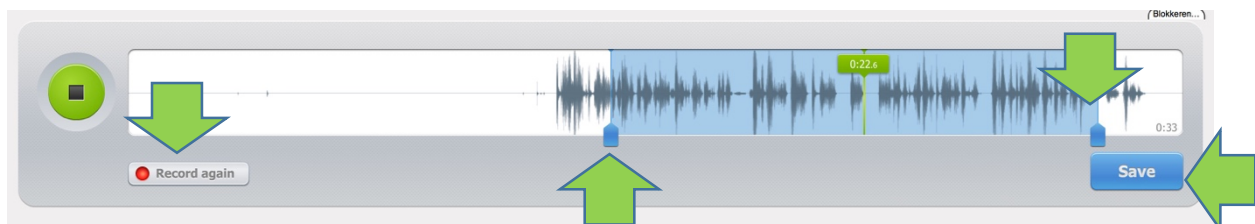
3. Klik op het **icoon van computerscherm** en op **Toestaan**.



4. Klik dan op het **icoon van de microfoon**. Zet het volume op maximaal. Zet een vinkje bij **Echo beperken**. Daarna klik je op **Sluiten**.



5. Klik op de **rode knop** om op te nemen.
6. Klik op de **groene knop** om de opname te stoppen. Met de **blauwe pijltjes** kun je de opname korter maken. Klik op de groene knop om te beluisteren.



7. Klik op **Save** om te bewaren op de laptop.
8. Met de knop **Recorder again** doe je een nieuwe opname.