



Volwassenenonderwijs

**Onderwijssecretariaat van de
Steden en Gemeenten van de
Vlaamse Gemeenschap v.z.w.**

Leerplan

MODULAIRE OPLEIDING

Studiegebied

Talen

Leergang

GRIEKS

Onderwijsvorm

Richtgraad 2.2

Bestelnummer: **O/3/2004/225**

Voor de aanmaak van dit leerplan Grieks richtgraad 2.2 werd een netoverschrijdende commissie samengesteld.

Deze bestond uit de volgende leden:

Mevr. Andrea Michiels (Pedagogisch inspecteur/beleidscoördinator)	Voorzitter
--	------------

Mevr. Lieve De Clerck (PCVO-Gent)	Commissielid
-----------------------------------	--------------

Leerplan Grieks

Richtgraad 2.2

1 Situering	5
2 Beginsituatie	11
3 Doelstellingen	11
3.1 Algemene doelstellingen.....	11
3.2 Leerplandoelstellingen	11
3.2.1 Spreken	12
3.2.2 Schrijven	14
3.2.3 Lezen.....	16
3.2.4 Luisteren.....	18
4 Leerinhouden	20
4.1 Contexten	20
4.2 Taalhandelingen	24
4.2.1 Algemene taalhandelingen	24
4.2.2 Contextspecifieke taalhandelingen	26
4.3 Taalsysteem.....	29
4.3.1 Woordsoorten, morfologie en spelling.....	29
4.3.2 Syntaxis.....	32
4.4 Taalregisters	32
4.5 Uitspraak en intonatie	33
4.6 Socioculturele aspecten.....	33
4.6.1 Socioculturele conventies	34
4.6.2 Non-verbale communicatie	34
5 Methodologische wenken	35
6 Evaluatie	41
6.1 Visie	41
6.2. Criteria	45

7 Bibliografie	47
7.1 Algemene didactische werken	47
7.2 Taalspecifieke werken.....	50
7.2.1 Algemene taalspecifieke werken.....	50
7.2.2 Woordenschat	50
7.2.3 Grammatica.....	50
7.2.4 Uitspraak en intonatie	50
7.2.5 Socioculturele aspecten.....	51
7.2.6 De vier vaardigheden	51
7.2.7 Evaluatie	52
7.2.8 Handboeken	52
7.2.9 Elektronische leer- en hulpmiddelen.....	54
 Bijlage 1: Nuttige info.....	 55
Bijlage 2: Trefwoordenlijst.....	56

1 Situering

Dit leerplan is de concrete vertaling van de publicatie *Volwassenenonderwijs, Opleidingsprofielen Moderne Talen* die de Dienst voor Onderwijsontwikkeling (DVO) heeft ontwikkeld in het kader van zijn decretale opdracht.

Die opdracht bestond erin een structuur voor de taalopleidingen in het volwassenenonderwijs uit te werken, **specifieke eindtermen**¹ voor elk niveau te formuleren en een modulair **leertraject** vast te leggen.

De **opleidingsprofielen** beantwoorden aan de noodzaak om verschillende beheersingsniveaus eenduidig van elkaar te onderscheiden en te beschrijven. Een modulaire structuur bedoelt bovendien in te spelen op de behoefte aan een flexibele organisatie van levenslang leren.

Voor de opleidingenstructuur is uitgegaan van het Europese referentiekader voor het leren, onderwijzen en evalueren van moderne talen van de Raad van Europa. Dat kader is stilaan het ijkpunt aan het worden voor het talenaanbod in alle ons omringende landen. De oriëntering daarop biedt bovendien het voordeel van de transnationale vergelijkbaarheid van de Vlaamse taalopleidingen.

De indeling van de opleidingen in richtgraden

De taalopleidingen in het volwassenenonderwijs zijn verdeeld in vier taalbeheersingsniveaus, 'richtgraden' genoemd. Het 'mastery-niveau', dat vergelijkbaar is met het taalbeheersingsniveau van een moedertaalspreker met een gemiddelde opleiding, wordt in het volwassenenonderwijs niet haalbaar geacht.

Europees referentiekader	Nieuwe benamingen volwassenenonderwijs	Oude benamingen (lineair) volwassenenonderwijs
Breakthrough A1	Richtgraad 1.1	Elementaire kennis 1
Waystage A2	Richtgraad 1.2	Elementaire kennis 2
Threshold B1	Richtgraad 2	Praktische kennis
Vantage B2	Richtgraad 3	Gevorderde kennis 1
Effectiveness C1	Richtgraad 4	Gevorderde kennis 2
Mastery C2	--	--

¹ Voor toelichting bij de vetgedrukte trefwoorden, zie de verklarende woordenlijst in bijlage 2.

De concretisering van de richtgraden in specifieke eindtermen

Voor elk van de vier richtgraden is beschreven *waartoe de cursist² in staat moet zijn* als hij receptief (luisterend en lezend) of productief (sprekend en schrijvend) met taal omgaat.

De beschrijvingen zijn geconcretiseerd in specifieke eindtermen: dat zijn doelstellingen met betrekking tot de vier vaardigheden, **kennisgegevens** en attitudes. In de specifieke eindtermen voor de vaardigheden is een aantal bouwstenen verwerkt: de **taaltaak** (bijv. zich een mening over iets vormen), de **tekst** (bijv. een nieuwsuitzending, een dialoog), het **publiek** (de bekende of onbekende taalgebruiker), het **verwerkingsniveau** (bijv. het kopiëren van een zin, het beoordelen van een reclameboodschap), de **tekstkenmerken** (bijv. een doorzichtige tekststructuur) en de **context** (bijv. communicatie op het werk).

Ook de componenten die de taalvaardigheid ondersteunen, zijn geëxpliciteerd. Het gaat daarbij om de functionele kennis van woordenschat en taalsysteem (grammatica), uitspraak, ritme en intonatie, kennis van de socioculturele context, om **leer-** en **communicatiestrategieën** en om attitudes.

Hoe belangrijk die ondersteunende componenten ook zijn, centraal staat de praktische taalvaardigheid van de cursist: *wat hij met taal kan doen, is belangrijker dan wat hij erover weet.*

De clustering van specifieke eindtermen tot modules

De specifieke eindtermen worden - op basis van een toenemende graad van complexiteit - geclusterd tot **modules**, die samen een leertraject vormen. Elke module bevat een set van specifieke eindtermen die een samenhangend geheel vormen en markeert een afgeronde stap in de taalopleiding die tot certificering leidt.

Een modulair leertraject met bijbehorende specifieke eindtermen voor een bepaalde richtgraad wordt een 'opleidingsprofiel' genoemd. Voor Arabisch, Chinees, Japans, Grieks, Pools, Russisch en Turks eindigt het leertraject met richtgraad 2. De specifieke eindtermen voor de hogere richtgraden worden voor die talen niet haalbaar geacht.

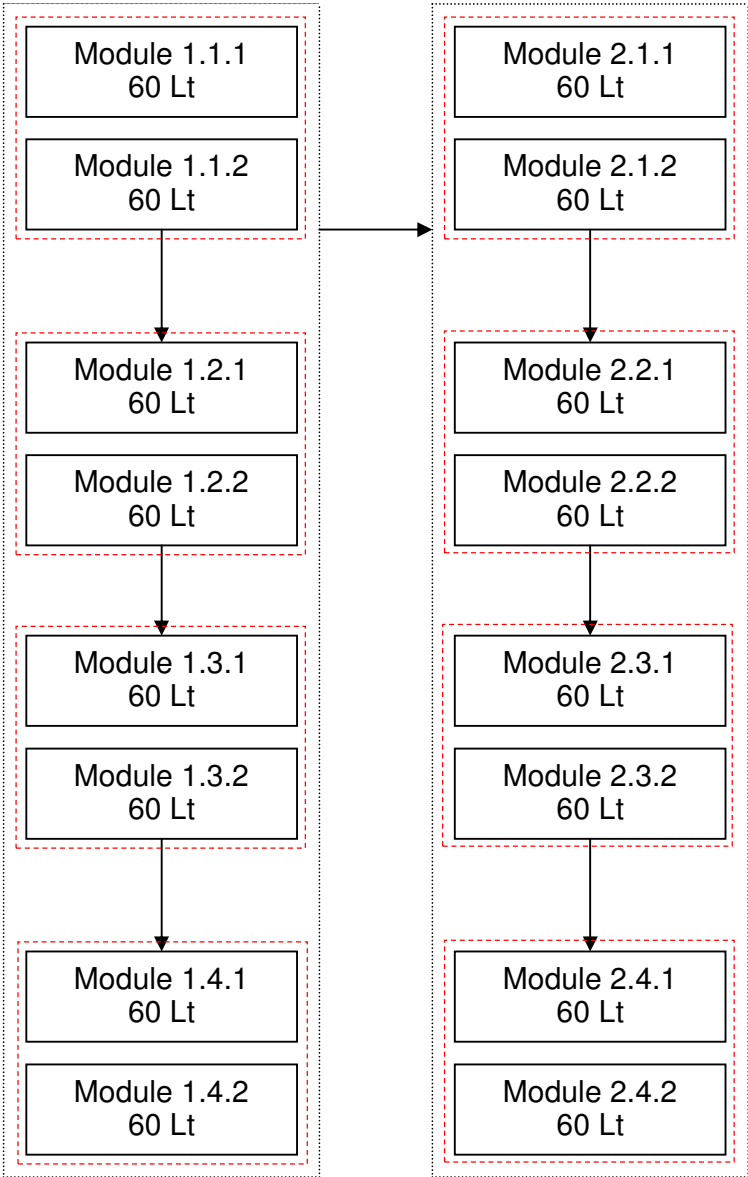
Grafisch voorgesteld zien de respectieve leertrajecten er als volgt uit:

² Termen zoals 'cursist', 'leraar', 'taalgebruiker', 'gesprekspartner', enz. verwijzen zowel naar een mannelijke als naar een vrouwelijke persoon, ook al wordt het persoonlijk voornaamwoord 'hij' gebruikt. Dubbele genderaanduidingen zouden de leesbaarheid schaden.

Arabisch, Chinees, Japans

Richtgraad 1

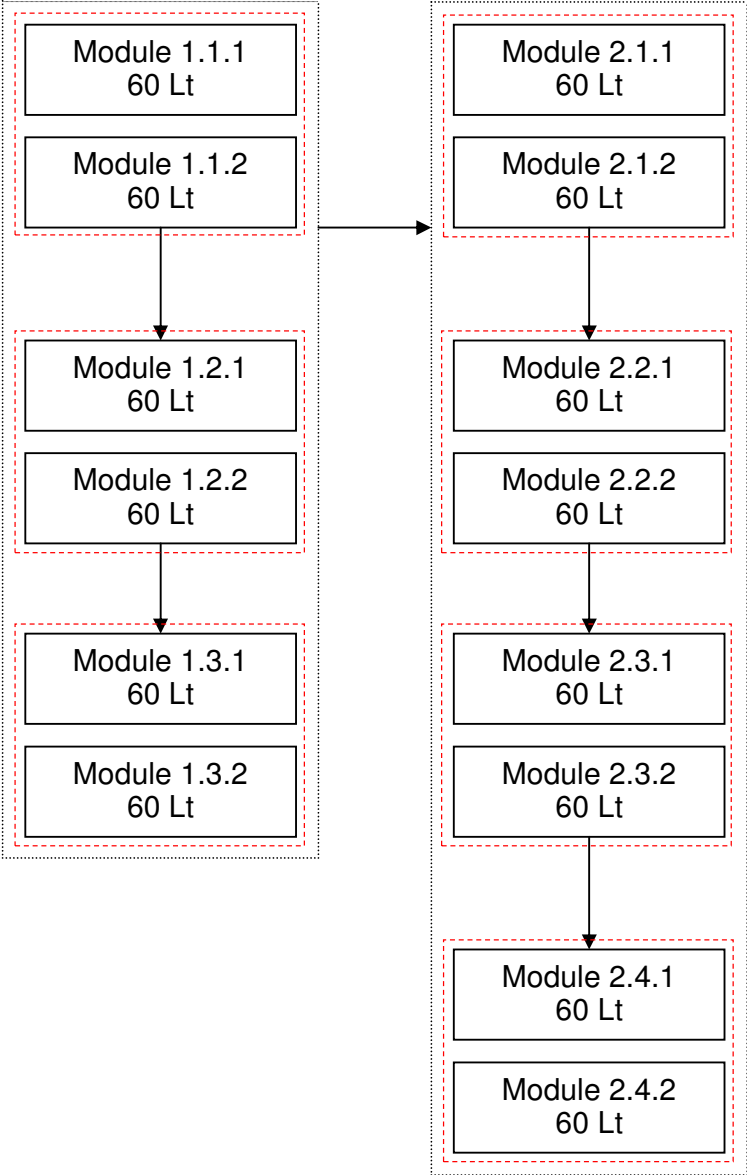
Richtgraad 2



Grieks, Pools, Russisch, Turks

Richtgraad 1

Richtgraad 2



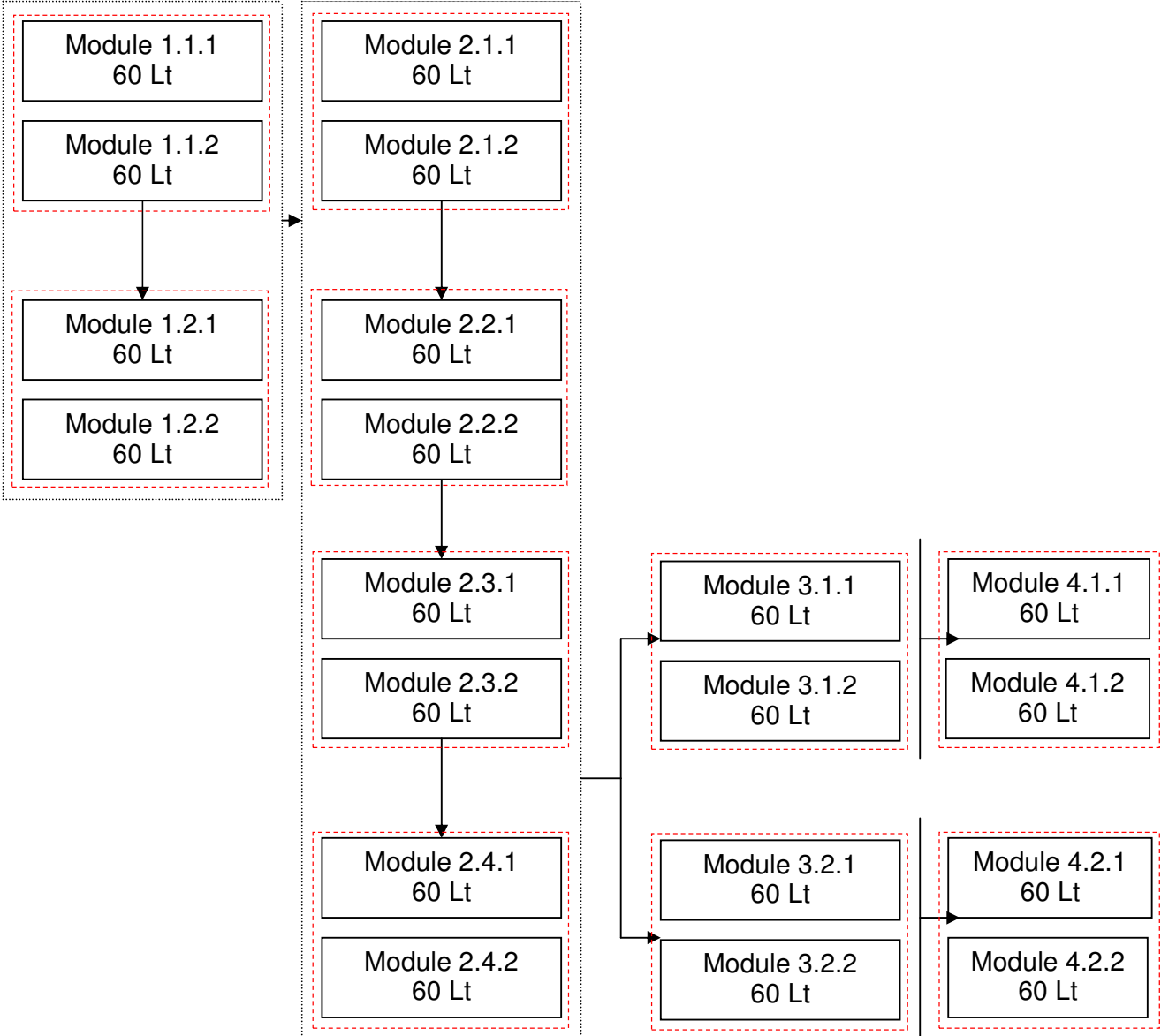
Andere talen

Richtgraad 1

Richtgraad 2

Richtgraad 3

Richtgraad 4



Aangezien de specifieke eindtermen voor alle talen dezelfde zijn, is het leertraject voor een aantal talen verlengd. Dat was onvermijdelijk, onder meer wegens de noodzakelijke alfabetisering in het schrift, de grote verschillen in grammaticale structuren en de complexiteit van de vervoegingen.

Het vastgelegde studievolume voor de taalopleidingen ziet er als volgt uit:

TALEN	AANTAL LESTIJDEN				
	RG 1	RG 2	RG 3	RG 4	Totaal
Arabisch, Chinees, Japans	480	480	--	--	960
Grieks, Pools, Russisch, Turks	360	480	--	--	840
Alle andere talen	240	480	240	240	1200

2 Beginsituatie

De leerder heeft de leerplandoelstellingen van richtgraad 2.1 verworven.

Met andere woorden, hij moet

- ofwel een deelcertificaat van richtgraad 2.1 behaald hebben
- ofwel via een oriënteringsproef aantonen dat hij richtgraad 2.1 verworven heeft.

3 Doelstellingen

3.1 Algemene doelstellingen

‘Threshold’ of richtgraad 2 is het niveau van de beperkte talige zelfstandigheid. De taalgebruiker kan communiceren in de meeste vertrouwde talige situaties, zij het met nog beperkte talige middelen. Hij kan de hoofdzaken begrijpen van vertrouwde onderwerpen die geregeld opduiken in onder meer de werksituatie, school en ontspanning, op voorwaarde dat deze onderwerpen in klare standaardtaal zijn geformuleerd. Hij kan zich uit de slag trekken in de meeste talige situaties die zich voordoen bij reizen in een land waar de betreffende taal wordt gesproken. Hij kan een eenvoudige en samenhangende tekst produceren met betrekking tot onderwerpen die vertrouwd zijn of tot zijn persoonlijke interessesfeer behoren. Hij kan ervaringen en gebeurtenissen, dromen, hoop en ambities beschrijven en kan bondig redenen en verklaringen geven voor zijn plannen en opvattingen.

3.2 Leerplandoelstellingen

Hieronder volgen, genummerd voor elk van de vier vaardigheden, de leerplandoelstellingen die gerealiseerd moeten worden.

3.2.1 Spreken

Vaardigheden

De cursist kan op structurerend niveau:

1. in een gesprekssituatie informatie vragen en geven met betrekking tot
 - informatieve teksten zoals een telefoongesprek;
 - prescriptieve teksten zoals een instructie, een opgave en een opdracht.
2. in een gesprekssituatie verslag uitbrengen over een gebeurtenis of een situatie met betrekking tot informatieve en narratieve teksten.
3. in een gesprekssituatie een samenvatting geven van beluisterde of gelezen informatieve en narratieve teksten.

De cursist op beoordelend niveau:

4. in een gesprekssituatie gericht op een bekende taalgebruiker een mening en een standpunt verwoorden en vragen naar diens beleving met betrekking tot persuasieve teksten zoals een informele discussie en een gedachtewisseling.

Ondersteunende kennis

5. Bij de voorbereiding en de uitvoering van de spreektaak kan de cursist de ondersteunende kennis gebruiken met betrekking tot:
 - woordenschat en grammatica/noties en functies;
 - uitspraak en intonatie;
 - taalregister (formeel en informeel)
 - socioculturele aspecten (sociale conventies en gebruiken; basiskennis van traditionele moedertaallanden).

Strategieën

6. Bij de voorbereiding en de uitvoering van de spreektaak kan de cursist vrij vlot de nodige leerstrategieën (cognitief en metacognitief) toepassen:
 - een spreekplan opstellen;
 - relevante voorkennis oproepen en gebruiken (ook via ICT);
 - informatie verzamelen en gebruiken;
 - een informatie- en argumentatiestructuur uitwerken en hanteren.

7. Bij de uitvoering van de spreektaak kan de cursist vrij vlot de nodige communicatiestrategieën gebruiken:
- efficiënt omgaan met beperkte talige middelen;
 - compenserende strategieën gebruiken zoals parafraseren, zeggen dat hij iets niet begrijpt en verzoeken langzamer te spreken;
 - in voorkomend geval (bijv. bij een uiteenzetting) gebruik maken van ondersteunend visueel materiaal en van niet-verbaal gedrag.
8. Bij de voorbereiding, uitvoering en evaluatie van de spreektaak kan de cursist reflecteren over
- het bereik van de ondersteunende kennis;
 - zijn talige beperkingen;
 - het noodzakelijke remediëren.

Attitudes

9. Bij de uitvoering van de spreektaak geeft de cursist blijk van volgende attitudes:
- contactbereidheid;
 - de nodige spreekdurf;
 - openheid voor culturele diversiteit.

Tekstkenmerken

De te produceren teksten vertonen volgende kenmerken:

- de inhoud hebben betrekking op de leef-, werk- en leersituatie van de cursist; ze zijn meestal concreet, eenvoudig, voorspelbaar en vertrouwd;
- ze zijn nog vrij kort;
- ze bevatten eenvoudig gestructureerde zinnen;
- het lexicon is eenvoudig;
- de talige middelen zijn nog beperkt;
- het aanpassen van het register aan situatie en gesprekspartner is nog problematisch;
- foutief taalgebruik komt nog geregeld voor;
- het spreektempo is bedachtzaam;
- de uitspraak is in toenemende mate verzorgd.

3.2.2 Schrijven

Vaardigheden

De cursist kan op structurerend niveau:

1. informatie vragen en geven in
 - informatieve teksten zoals een memo, een faxbericht en een emailbericht;
 - persuasieve teksten zoals een eenvoudige sollicitatie.
2. een verslag schrijven over uitgevoerde werkzaamheden, een situatie en een gebeurtenis.
3. een samenvatting schrijven van informatieve teksten zoals een studietekst en een uiteenzetting.

De cursist kan op beoordelend niveau:

4. een mening en een standpunt weergeven in persuasieve teksten zoals een verzoekschrift.

Ondersteunende kennis

5. Bij de uitvoering van de schrijftaak kan de cursist de nodige ondersteunende kennis toepassen:
 - woordenschat en grammatica/noties en functies;
 - spelling, interpunctie en lay-out;
 - taalregister (formeel en informeel);
 - socioculturele aspecten (sociale conventies en gebruiken; basiskennis van traditionele moedertaallanden).

Strategieën

6. Bij de voorbereiding en de uitvoering van de schrijftaak kan de cursist vrij vlot volgende leerstrategieën (cognitief en metacognitief) toepassen:
 - een schrijfplan aangepast aan de communicatiesituatie uitwerken;
 - relevante voorkennis oproepen en gebruiken;
 - informatie verzamelen, ook via de informatie- en communicatie-technologie;
 - een informatie- en argumentatiestructuur hanteren.

7. Bij de uitvoering van de schrijfpdracht kan de cursist vrij vlot de nodige communicatiestrategieën toepassen:
- onmiddellijk in de doeltaal formuleren;
 - compenserende strategieën gebruiken om zich bij ontoereikende taalbeheersing in eenvoudige taal uit de slag te trekken;
 - door een duidelijke structuur de leesbaarheid van de tekst bevorderen.

Attitudes

8. Bij de voorbereiding, uitvoering en evaluatie van de schrijftaak kan de cursist reflecteren over schrijfproces en schrijfproduct, o.m. door inhoud, structuur en formulering te reviseren.
9. De cursist is bereid om
- bronnen in de doeltaal te raadplegen;
 - correctheid in formulering en vormgeving na te streven;
 - rekening te houden met culturele diversiteit.

Tekstkenmerken

De te schrijven teksten vertonen de volgende kenmerken:

- de inhoud hebben betrekking op de leef-, werk- en leersituatie van de cursist; ze zijn meestal concreet, eenvoudig, voorspelbaar en vertrouwd;
- ze zijn nog vrij kort;
- ze bevatten eenvoudig gestructureerde zinnen;
- het lexicon is eenvoudig;
- de talige middelen zijn nog beperkt;
- het aanpassen van het register aan situatie en gesprekspartner is nog problematisch;
- foutief taalgebruik komt nog geregeld voor.

3.2.3 Lezen

Vaardigheden

De cursist kan op structurerend niveau:

1. specifieke informatie zoeken in
 - informatieve teksten zoals schema's en grafieken;
 - prescriptieve teksten zoals een voorschrift, een handleiding en een instructie.
2. alle gegevens begrijpen in
 - informatieve teksten zoals een gepersonaliseerde brief;
 - persuasieve teksten zoals een advertentie.

De cursist kan op beoordelend niveau:

3. zich een persoonlijke mening vormen over informatieve teksten zoals een krantenartikel.

Ondersteunende kennis

4. De cursist kan de ondersteunende kennis gebruiken die nodig is om de leestaak uit te voeren:
 - woordenschat en grammatica/noties en functies;
 - spelling/interpunctie;
 - taalregister (formeel en informeel);
 - de socioculturele aspecten (sociale conventies en gebruiken, basiskennis van traditionele moedertaallanden).

Strategieën

5. Bij de voorbereiding en de uitvoering van de leestaak kan de cursist vrij vlot de nodige leerstrategieën (cognitief en metacognitief) toepassen:
 - het leesgedrag afstemmen op het leesdoel (o.m. skimmen en scannen);
 - hypothesen formuleren over de inhoud en bedoeling van de tekst;
 - relevante voorkennis oproepen en gebruiken;
 - de tekstsoort herkennen;
 - de structuuraanduiders interpreteren;
 - gebruik maken van redundantie.

6. Bij de voorbereiding en de uitvoering van de leestaak kan de cursist vrij vlot volgende communicatiestrategieën (o.m. compenserende strategieën) toepassen:

- proberen de betekenis van ongekende woorden af te leiden uit de context;
- gebruik maken van ondersteunend visueel materiaal;
- hulpbronnen raadplegen (traditionele en elektronische).

Attitudes

7. Bij de voorbereiding en de uitvoering van de leestaak kan de cursist reflecteren over de eigenheid van schrijftaal. Dit betekent dat hij

- inzicht heeft in de eigenheid van geschreven taal;
- het onderscheid kan maken tussen verschillende tekstsoorten;

8. Bij de uitvoering van de leestaak is de cursist bereid om

- geconcentreerd te lezen;
- zich in te leven in de socioculturele wereld van de tekst;
- zich niet te laten afleiden als hij in een tekst niet alles begrijpt (weerbaarheid);
- te reflecteren over zijn leesgedrag;
- andere teksten in de doeltaal te lezen.

Tekstkenmerken

De te lezen teksten vertonen de volgende kenmerken:

- ze zijn semi-authentiek of authentiek;
- de inhoud hebben betrekking op de leef-, werk- en leersituatie van de cursist; ze zijn meestal concreet, eenvoudig, voorspelbaar en vertrouwd;
- de informatie wordt expliciet aangeboden;
- ze zijn kort;
- de tekststructuur en samenhang zijn doorzichtig;
- ze zijn geschreven in de standaardtaal;
- het woordgebruik behoort tot het standaard schrijf- en spreektaal-register;
- het leestempo is laag;
- ze kunnen visueel ondersteund zijn.

3.2.4 Luisteren

Vaardigheden

De cursist kan op structurerend niveau:

1. alle gegevens begrijpen in prescriptieve teksten zoals een instructie.

De cursist kan op beoordelend niveau:

2. zich een persoonlijke mening vormen over informatieve teksten zoals een gesprek

Ondersteunende kennis

3. De cursist kan de ondersteunende kennis gebruiken die nodig is om de luistertaak uit te voeren:
 - woordenschat en grammatica/noties en functies;
 - uitspraak en intonatie;
 - taalregister;
 - socioculturele aspecten (sociale conventies en gebruiken, basiskennis van traditionele moedertaallanden).

Strategieën

4. Bij de voorbereiding en de uitvoering van de luistertaak kan de cursist vrij vlot volgende leerstrategieën (cognitief en metacognitief) toepassen:
 - het luisterdoel bepalen;
 - hypothesen formuleren over de inhoud en bedoeling van de tekst;
 - relevante voorkennis oproepen en gebruiken;
 - het luistergedrag afstemmen op het luisterdoel (o.m. skimmen en scannen).
5. Bij de voorbereiding en de uitvoering van de luistertaak kan de cursist vrij vlot de nodige communicatiestrategieën (o.m. compenserende strategieën) toepassen:
 - van niet gegeven of gekende woorden de betekenis achterhalen op basis van de context;
 - gebruik maken van ondersteunend visueel materiaal en aandacht hebben voor niet-verbaal gedrag;
 - in een gesprekssituatie vragen om te herhalen, trager te spreken, vragen om uitleg.

Attitudes

6. Bij de voorbereiding en de uitvoering van de luistertaak kan de cursist reflecteren over de eigenheid van gesproken taal. Dit betekent dat hij
 - inzicht heeft in de eigenheid van gesproken taal;
 - het onderscheid kan maken tussen de verschillende tekstsoorten;
7. Bij de uitvoering van de luistertaak is de cursist bereid om
 - grondig en onbevooroordeeld te luisteren naar wat de gesprekspartner zegt;
 - zich in te leven in de socioculturele wereld van de gesprekspartner;
 - zich niet te laten afleiden als hij in een tekst niet alles begrijpt (weerbaarheid).

Tekstkenmerken

De te beluisteren teksten vertonen de volgende kenmerken:

- ze zijn semi-authentiek of authentiek;
- de inhoud hebben betrekking op de leef-, werk- en leersituatie van de cursist; ze zijn meestal concreet, eenvoudig, voorspelbaar en vertrouwd;
- de informatie wordt expliciet aangeboden;
- ze zijn kort;
- de tekststructuur en samenhang zijn doorzichtig;
- ze zijn gesproken in standaardtaal en standaardaccent;
- het woordgebruik behoort tot het standaard spreektaalregister;
- ze worden in een aangepast spreektempo gedebiteerd;
- ze kunnen visueel ondersteund zijn.

4 Leerinhouden

De explicitering van de ondersteunende kennis die nodig is om de volgende leerplandoelstellingen te realiseren, is:

- Spreken: nummer 5
- Schrijven: nummer 5
- Lezen: nummer 4
- Luisteren: nummer 3.

4.1 Contexten

Met 'context' wordt de situatie bedoeld waarin men de taal gebruikt. In het volledige leertraject zijn er vijftien contexten voorzien. Elke context dekt een ruim semantisch veld van woordfamilies, dat als vertrekpunt kan dienen voor het aanleren van de woordenschat in de vreemde taal.

Dezelfde contexten komen in verschillende richtgraden voor. In dat geval wordt er een stijgende complexiteit verondersteld.

Voor Module 2.2 geldt dat de zes contexten aan het eind van de module aan bod gekomen zijn. Voor Richtgraad 2 is de preferentiële – dus niet dwingende- volgorde van de contexten als volgt:

Module 2.1.1. = contexten 1,7,10,12

Module 2.1.2. = contexten 2,9,13

Module 2.2.1. = contexten 3,4,5

Module 2.2.2. = contexten 6,11,8

Module 2.3.1. = contexten 1,7,10,12

Module 2.3.2. = contexten 2,9,13

Module 2.4.1. = contexten 3,4,5

Module 2.4.2. = contexten 6,11,8.

Richtgraad 1	Richtgraad 2	Richtgraad 3	Richtgraad 4
1. Contacten met officiële instanties	1. Contacten met officiële instanties	1. Contacten met officiële instanties	1. Contacten met officiële instanties
2. Leefomstandigheden	2. Leefomstandigheden	2. Leefomstandigheden	2. Leefomstandigheden
3. Afspraken en regelingen (logies en maaltijden)	3. Afspraken en regelingen (logies en maaltijden)	3. Afspraken en regelingen (logies en maaltijden)	3. Afspraken en regelingen (logies en maaltijden)
4. Consumptie	4. Consumptie	4. Consumptie	4. Consumptie
5. Openbaar en privé-vervoer	5. Openbaar en privé-vervoer	5. Openbaar en privé-vervoer	5. Openbaar en privé-vervoer
6. Voorlichtingsdiensten	6. Voorlichtingsdiensten	6. Voorlichtingsdiensten	6. Voorlichtingsdiensten
7. Vrije tijd	7. Vrije tijd	7. Vrije tijd	7. Vrije tijd
8. Nutsvoorzieningen	8. Nutsvoorzieningen	8. Nutsvoorzieningen	8. Nutsvoorzieningen
9. Ruimtelijke oriëntering	9. Ruimtelijke oriëntering	9. Ruimtelijke oriëntering	9. Ruimtelijke oriëntering
10. Onthaal	10. Onthaal	10. Onthaal	10. Onthaal
11. Gezondheidsvoorzieningen	11. Gezondheidsvoorzieningen	11. Gezondheidsvoorzieningen	11. Gezondheidsvoorzieningen
12. Klimaat	12. Klimaat	12. Klimaat	12. Klimaat
	13. Sociale communicatie op het werk	13. Sociale communicatie op het werk	13. Sociale communicatie op het werk
		14. Opleidingsvoorzieningen	14. Opleidingsvoorzieningen
		15. Communicatie op het werk	15. Communicatie op het werk

Wat het onderverdelen van contexten in subcontexten betreft, moet je voor ogen houden dat de opsomming van subcontexten per context steeds het woordje 'zoals' vooronderstelt. De opsomming hieronder is dus limitatief noch dwingend. De volgorde van de subcontexten ligt niet vast en heeft dus ook geen nummering.

**'AFSPRAKEN EN REGELINGEN
(LOGIES EN MAALTIJDEN)' (NR. 3)**

- eetgewoonten
- typische gerechten
- recepten
- verblijf
- reservatie

'CONSUMPTIE' (NR. 4)

- levensmiddelen
- huishoudartikelen
- boodschappen
- maten, gewicht, vorm, hoeveelheid, grootte
- prijs, geld
- betaalmogelijkheden (cash, elektronisch)
- kledij en mode
- kantoorbenodigdheden
- de wereld van de gevoelens (graag hebben, meer of minder, liever, ...)

'OPENBAAR EN PRIVE-VERVOER' (NR. 5)

- gebruik openbaar vervoer
 - tickets
 - bagage
 - dienstregelingen
 - berichten en aankondigingen
- privé-vervoer (transportmiddelen)
- het verkeer (verkeerstekens, wegcode)

'VOORLICHTINGSDIENSTEN' (NR. 6)

- telefoon, GSM
- audiovisuele pers (radio en televisie)
- geschreven pers (kranten en tijdschriften)
- Internet en elektronische post

‘GEZONDHEIDSVOORZIENINGEN’ (NR. 11)

- bewegingen van het lichaam
- ziekte en verzorging
- verpleging
- het ziekenhuispersoneel
- het ziekenhuis
- de ziekteverzekering

‘NUTSVOORZIENINGEN’ (NR. 8)

- schoonmaakbedrijven, PWA, sociale diensten...

4.2 Taalhandelingen

De basis van dit leerplan is een communicatieve benadering van de taal. Vaardigheden hebben voorrang op kennis. De aandacht gaat in de eerste plaats naar wat de taalgebruiker moet kunnen doen met de taal. Dit wordt uitgedrukt in taalhandelingen, die algemeen of contextspecifiek zijn.

Deze taalhandelingen vertonen een stijgende complexiteit over de modules en richtgraden heen. Deze slaat niet enkel op wat precies moet of kan uitgedrukt worden, maar ook op de wijze waarop dat gebeurt. Het is immers de bedoeling dat de cursist zich steeds genuanceerder gaat uitdrukken.

4.2.1 Algemene taalhandelingen

Informatie uitwisselen

- uitingen van anderen weergeven
- oorzaak en gevolg aangeven
- feiten weergeven zonder chronologie
- gebeurtenissen samenvatten
- verzamelingen beschrijven
- een stand van zaken weergeven
- een noodzaak aangeven
- formulieren invullen

Gevoelens en attitudes uitdrukken

- wenselijkheid uitdrukken
- verlangen uitdrukken
- een verwijt formuleren
- een protest formuleren
- ontwijkend reageren
- verbazing uitdrukken
- medeleven betuigen
- ontgoocheling uitdrukken
- tevredenheid uitdrukken

Modaliteit uitdrukken

- een meningsverschil uitdrukken
- iets positief of negatief evalueren
- een stand van zaken met een andere vergelijken
- een vermoeden uiten
- iets betwijfelen

Actie en reactie uitlokken

- iets suggereren
- een advies formuleren
- waarschuwen
- een alternatief suggereren
- iets afraden
- aanmoedigen

Argumenteren

- een standpunt met argumenten ondersteunen
- kritiek uiten op een standpunt

Communicatie structureren en controleren

- communicatiestoringen remediëren
- verzamelingen ordenen

Sociaal functioneren

- gepast reageren op een uitnodiging of verzoek
- gepast reageren op een bedanking
- gepast reageren op een verontschuldiging
- gepast reageren op een klacht
- sociale conventies (her)kennen
- talige gedragscode (her)kennen

4.2.2 Contextspecifieke taalhandelingen

Op basis van de 6 contexten kan de cursist contextspecifieke taalhandelingen stellen *zoals*:

Afspraken en regelingen (logies en maaltijden) (nr. 3)

- inlichtingen vragen en geven i.v.m. vertrek en aankomst, logies en maaltijden
- logeermogelijkheden en maaltijden benoemen en beschrijven
- iemand uitnodigen om iets te drinken en te eten, om te logeren...
- ergens reserveren en de reservatie eventueel annuleren of verplaatsen
- eetgewoonten beschrijven en ernaar vragen
- voor- en nadelen van eetgewoonten beschrijven (o.a. diëten) en zijn mening erover geven
- voor- en nadelen opsommen over verblijfsformules en zijn mening erover geven
- een bepaald restaurant, hotel... suggereren aan een gesprekspartner
- formulieren invullen bij aankomst in een verblijf
- ingrediënten opsommen
- recepten lezen
- spreken en schrijven over vakantiegewoonten en ernaar vragen
- mondeling en schriftelijk vakantie-ervaringen uitwisselen
- kaartjes schrijven vanuit de vakantiebestemming

Consumptie (nr. 4)

- levensmiddelen, huishoudartikelen en kantoorbenodigdheden benoemen en beschrijven (vorm, gewicht...)
- de voor- en nadelen van producten beschrijven
- vertellen welke middelen (niet) belangrijk zijn
- iets bestellen in een winkel (hoeveel, hoe groot...)
- uitleg vragen en geven i.v.m. een product, een hoeveelheid, een rekening...
- om prijzen vragen en betalen
- een bestelbon invullen
- om een factuur vragen
- zijn mening uiten over een prijs of een product
- zijn twijfel geven over de versheid, echtheid... van een product
- vertellen welke kleren je (niet) mooi vindt, waarom je de mode (niet) volgt
- uitleggen welke kleren je graag zou kopen indien je veel geld had
- vragen om een ander kleur, een andere maat...
- vragen welke betaalmogelijkheden er zijn
- uitleggen dat je graag van een bepaalde betaalmogelijkheid gebruik zou maken en waarom
- de handleiding van een artikel begrijpen en die aan een ander uitleggen

Openbaar en privé-vervoer (nr. 5)

- een route beschrijven
- gebruikte vervoermiddelen opsommen en voor- en nadelen geven
- het gebruik van een bepaald vervoermiddel suggereren
- informatie opvragen (tickets, dienstregelingen...) en aan derden meedelen
- tickets reserveren, annuleren, omruilen en betalen
- de noodzaak van bepaalde verkeersregels uitleggen
- verkeerstekens benoemen en de betekenis ervan uitleggen
- berichten en aankondigingen begrijpen en aan derden uitleggen
- onderdelen van voertuigen benoemen en beschrijven
- inlichtingen vragen en geven in een benzinstation, een station, de metro...
- in een garage meedelen wat er aan een voertuig hapert en informeren naar de stand van zaken
- documenten i.v.m. de huur van een wagen begrijpen
- tanken en om bepaalde diensten vragen in een tankstation (controle van bandendruk, van olie- en waterpeil...)
- mechanische defecten beschrijven en vragen die te herstellen
- de wegwacht verwittigen, het probleem of de gebeurtenis verwoorden en zijn verontrusting uiten

Voorlichtingsdiensten (nr. 6)

- een telefoonnummer opvragen en aan derden meedelen
- een telefoongesprek voeren
- vragen om een naam te spellen of te herhalen
- een storing melden bij de bevoegde dienst
- een boodschap op een antwoordapparaat inspreken
- (soorten) programma's uit de media beschrijven
- zijn voorkeur uiten in verband met bepaalde programma's
- instructies begrijpen om een apparaat (tv, videorecorder...) te installeren
- uitzendschema's beschrijven
- commentaar geven op citaten
- een bericht voor de elektronische post opstellen
- een website beschrijven en evalueren

Gezondheidsvoorzieningen (nr. 11)

- lichaamsbewegingen beschrijven
- een afspraak maken met iemand uit de verzorgingssector, met een ziekenhuis...
- een afspraak bevestigen, verplaatsen of annuleren
- persoonlijke gegevens opgeven
- een gezondheidsprobleem beschrijven
- zijn ongerustheid uiten over een gezondheidsprobleem
- informatie over een onderzoek of een ingreep opvragen
- instructies betreffende een behandeling begrijpen
- medisch personeel met de correcte titel aanspreken
- om informatie in verband met nazorg, ziekteverzekering... vragen
- uitleggen waarom het belangrijk is lichaamshygiëne, een bepaald voedingspatroon... in acht te nemen
- medicatie bij de apotheker aanvragen
- documenten invullen

Nutsvoorzieningen (nr. 8)

- naar iemand vragen
- inlichtingen inwinnen
- een hulpaanvraag formuleren
- een probleem melden bij de bevoegde diensten
- iemand een opdracht geven
- protesteren tegen een beslissing
- met aandrang vragen een bepaald probleem op te lossen
- zijn verbazing uitdrukken dat een bepaald probleem (nog) niet is opgelost
- zeggen dat men twijfelt aan een bepaald voorstel

4.3 Taalsysteem*

De aanpak van de grammatica heeft grondige wijzigingen ondergaan sinds de opkomst van het communicatief vaardigheidsonderwijs: grammatica wordt niet langer beschouwd als een doel op zich, maar als een middel om efficiënter te kunnen communiceren. Daaruit volgt dat je kennis en gebruik van de metataal tot het strikte minimum beperkt.

De lijst van grammaticale elementen die hierna wordt opgesomd, *is minimaal maar zeker niet limitatief*: een communicatieve aanpak vooronderstelt uiteraard dat je op de praktische noden van de cursist ingaat.³

Het spreekt evenwel voor zich dat een herhaling, eventueel met uitdieping, van bepaalde aspecten die in richtgraad 1 aan bod kwamen, nodig zal zijn. Immers: wil je cursisten niet alleen een diepgaande kennis van het taalsysteem, maar ook de productieve beheersing ervan, m.a.w. grammaticale toepasvaardigheid, bijbrengen, dan is een cyclische aanpak sterk aanbevolen.

4.3.1 Woordsoorten, morfologie

Werkwoord

De onvoltooid tegenwoordige tijd actief en passief

De onvoltooid toekomstige tijd actief en passief (stam I en II)

De conjunctief actief en passief (stam I en II)

De aorist actief en passief

De voltooid tegenwoordige tijd (παρακείμενος) – actief en passief

De imperatief actief en passief (stam I en II)

De onvoltooid verleden tijd actief en passief (παρατατικός)

De Volt. Toek. Tijd (Τελεσμένοj Μέλλονταj) actief en passief

De Volt. Verl. Tijd (Υpersuntέλικοj) actief en passief

Gebruik van voornaamwoorden in vragende, ontkennende en gebiedende zinnen

Deelwoorden: tegenwoordig en voltooid

Overzicht van het gebruik van de tijden en wijzen

Presens met de betekenis van futurum

Werkwoorden samengesteld met voorzetsels en prefixen

Overgankelijke en onovergankelijke werkwoorden

* De cursief gedrukte leerstof werd reeds verworven in de vorige modules.

³ Het is de bedoeling dat de cursist alle grammaticale aspecten beheerst wanneer hij de laatste module van richtgraad 2 beëindigt. In richtgraad 3 en 4 komt de grammatica immers enkel occasioneel en functioneel aan bod, dit wil zeggen, in functie van de concrete behoeften van de cursist.

Het voornaamwoord

Nominatief, accusatief en genitief enkelvoud en meervoud van persoonlijke voornaamwoorden (sterke en zwakke vorm):

*vragende voornaamwoorden;
aanwijzende voornaamwoorden;
betrekkelijke voornaamwoord $\rho\omicron\upsilon$;
onbepaalde voornaamwoorden;
bezittelijke voornaamwoorden.*

*Onbepaalde voornaamwoorden (kámposoj, kaqénaj, kaqetí)
Correlatieve voornaamwoorden (pósoj, kámposoj, tósoj, ósoj)*

Het betrekkelijk voornaamwoord \omicron opoío \jmath

Het reflexief voornaamwoord \omicron eautó \jmath

Het lidwoord

Het telwoord

Hoofdtelwoorden

Rangtelwoorden

Het voorzetsel

Met accusatief (pará, katá)

Met genitief (katá, upér, pro)

Andere voorzetsels met de accusatief en/of genitief

Voorzetsels uit de katharevousa die voortleven in de Dimotiki (uitdrukkingen)

Voorzetsels bij bepaalde werkwoorden

Het voegwoord

Aaneenschakelend, tegenstellend, scheidend, concluderend voegwoord

Het redengevend voegwoord

Voorwaardelijke en tijdbepalende voegwoorden

Een overzicht van de nevenschikkende en de onderschikkende voegwoorden

4.3.2 Syntaxis

Syntaxis van de naamvallen (Bevestigende, ontkennende, vragende zinnen (+ antwoord))

Betrekkelijke zin

Redengevende zinnen

Eenvoudige tijdzin met ὅταν

Voorwaardelijke zin met realis, potentialis en irrealis.

Completiefzinnen.

Wenszin, dubitatieve zin, tijdzin, doelzin, consecutieve zin, tegenstellende zin, toegevende zin

De constructie bij werkwoorden die vrees of ongerustheid uitdrukken.

De Indirecte vraag (an, ti)

Gebruik van relatieve en absolute superlatief van het adjectief

Gebruik van het tegenwoordig deelwoord

Gebruik van het voltooid deelwoord

Gebruik van de naamvallen met voorzetsel en in uitdrukkingen

Overzicht van de tijdszinnen

Overzicht van de nevenschikkende en de onderschikkende zinnen

De uitdrukking van de waarschijnlijkheid (Πιθανολογική)

4.4 **Taalregisters**

In Richtgraad 1 was het beoogde taalgebruik de standaardtaal. Slechts zeer sporadisch is er aandacht voor het formeel en/of informeel register, en enkel wanneer de omstandigheden het vereisen. Dat verandert in Richtgraad 2.

De cursist moet zich niet alleen goed bewust zijn van het bestaan van registervarianten, maar hij moet ze eveneens in toenemende mate correct kunnen gebruiken.

In de richtgraden 2.1. en 2.2. moet men er redelijkerwijze van uitgaan dat dit nog niet probleemloos gebeurt, maar vanaf richtgraad 2.3. en zeker in richtgraad 2.4. moeten spreek- en schrijfstijl steeds meer aangepast zijn aan de context, d.w.z. de situatie en de gesprekspartner, zowel in informele als in formele zin. **Hierbij verwijzen we expliciet naar het fenomeen van de diglossie (Katharevousa en Dimotiki).**

Parallel met de productieve vaardigheden worden ook de receptieve vaardigheden getraind: waar deze laatste in de beginfase enkel standaardtaal beogen, kan er geleidelijk aan steeds meer plaats gemaakt worden voor stijl-, accent- en/of registervariaties, op voorwaarde dat deze niet te veel afwijken van de standaardtaal.

De woordenschat lijkt daarbij het voor de hand liggende vertrekpunt, maar er moet ook plaats zijn voor fenomenen die te maken hebben met de uitspraak, de syntaxis, ... Tenslotte is het van cruciaal belang dat de cursist inziet dat een mededeling gesteld in 'correct' Grieks toch haar doel voorbij kan schieten indien de boodschap niet is aangepast aan de gesprekspartner.

De cursisten worden attent gemaakt op het bestaan van formele en informele taalregisters in verschillende gradaties. Hier wordt verder mee gewerkt en deze kennis wordt uitgediept in de daaropvolgende jaren.

4.5 Uitspraak en intonatie

In richtgraad 2 verfijnt de cursist de uitspraak en intonatie opgebouwd in richtgraad 1 tot hij in richtgraad 2 deze van een moedertaal spreker benadert, maar het streven naar accuraatheid mag de spontane communicatie niet in de weg staan. Ook het spreektempo wordt opgedreven zodat de communicatie steeds efficiënter verloopt.

Taal is in de eerste plaats klank. Een taal leren is dus aandachtig (leren) luisteren en zo nauwkeurig mogelijk de klanken trachten na te bootsen. Het taalgebruik en het gebruikte auditief materiaal moeten dus van goede kwaliteit zijn, omdat de cursist ze zal imiteren. Probeer vooral een zo natuurlijk mogelijke spreekstijl te hanteren.

Alle fenomenen zijn niet even frequent en dus wellicht niet allemaal even belangrijk:

Er wordt gestreefd naar een correcte uitspraak van klanken en woorden:

- **klemtonen leggen op de aangeleerde woordenschat**
- **intonatie van eenvoudige mededelende en vragende zinnen**
- **homofonen**
- **silent letters**
- **klemtoon en ritme**
- **typische struikelblokken**
- **receptief kennismaken met regionale varianten**
- **afkortingen en splitsen in lettergrepen (accent, sommige letters b.v.**

4.6 Socioculturele aspecten

De cursist moet ook in richtgraad 2 de kans krijgen zich geleidelijk aan bewust te worden van mogelijke verschillen tussen zijn eigen cultuur en die van de gesprekspartner en ontwikkelt de vaardigheid om met die verschillen om te gaan. Het spreekt voor zich dat vooroordelen daarbij uit de weg worden geruimd en plaats maken voor een meer genuanceerd beeld van het land of de regio in kwestie en zijn bewoners.

Hier kunnen volgende thema's besproken worden:

Griekstalige gebieden

Vershil Griekenland – Griekse diaspora – ...

Speciale gebeurtenissen

Actualiteit

Griekse levenswijze

Typische gebruiken

Geschiedenis

Grieks als literaire taal

Regionale en sociolinguïstische varianten

4.6.1 Socioculturele conventies

Het is nuttig in richtgraad 2 zeer diep in te gaan op verschillen in culturele gebruiken. Er kan aandacht gaan naar de verschillen met betrekking tot de sociale omgang, naargelang het register en de context waarin de communicatie plaatsvindt:

- stiptheid (al dan niet te laat komen)
- manier van begroeten (zie ook onder het volgend punt)
- al dan niet aanbieden van geschenk of attentie
- 'dress code'
- al dan niet aanbieden van drankjes en/of maaltijden.
- ...

4.6.2 Non-verbale communicatie

De non-verbale communicatie is een aspect dat je niet mag verwaarlozen en eveneens in richtgraad 2 de nodige aandacht verdient. Een foutieve interpretatie van non-verbaal gedrag kan bij alle gesprekspartners tot misverstanden en wrijvingen leiden.

De cursist moet zich bewust zijn van de conventies m.b.t. de volgende aspecten:

- elkaar de hand schudden
- iemand (niet) aanraken
- iemand (niet) omhelzen of (g)een zoen geven
- gebaren maken met de ledematen
- fysieke afstand tussen de sprekers al of niet respecteren

5 Methodologische wenken

Communicatief vaardigheidsonderwijs is de uiteindelijke doelstelling van het taalonderwijs. De fundamentele opdracht van de leraar bestaat er dan ook in om zijn cursisten productief en receptief taalvaardig te maken en hen te begeleiden bij hun groei naar talige autonomie en bekwaamheid om zelfstandig te leren.

Binnen dat proces van vaardigheidsverwerving moeten de noodzakelijke bouwstenen voor communicatie zoals woordenschatkennis, beheersing van het taalsysteem, socioculturele competentie en tekstcompetentie hun geëigende, functionele plaats krijgen.

De didactische implicaties van deze oriëntering zijn dan ook *cursistgerichtheid*, *strategie-ontwikkeling*, de *verwerving van metacognitie* (de reflectie over het eigen leerproces) als voorwaarde voor strategisch handelen, *taakgericht onderwijs* en de *holistische benadering van taal* (taal als geheel).

Deze implicaties zijn hieronder als wenken vertaald. Ze hebben in de onderwijspraktijk hun bruikbaarheid bewezen en zijn in de vakliteratuur gerapporteerd. Ze kunnen een aanvulling of een verfijning zijn van je eigen onderwijs en voor variatie in je werkvormen zorgen.

Uiteraard zul je vaststellen dat sommige wenken en voorbeelden niet toepasbaar zijn voor elke taal of elke richtgraad.

Voor het onderwijs in talen die weinig of geen verwantschap vertonen met de talen die de cursisten actief beheersen of waarmee ze receptief vertrouwd zijn, zullen geëigende didactische werkvormen nodig zijn. Ook in die gevallen blijft het oorspronkelijke uitgangspunt, namelijk de ontwikkeling van de communicatievaardigheid, onverkort gelden.

De hieronder volgende didactische wenken zijn geen concrete recepten, wel stimulansen om de aangereikte aanzetten verder te exploreren.

Oriënteer de lesactiviteiten op de training van de vier vaardigheden.

Zeker in de beginfase van de taalopleiding is het belangrijk om veel aandacht te besteden aan de training van elke vaardigheid.

Goed leren luisteren helpt niet alleen een goede uitspraak te verwerven, het ondersteunt ook de ontwikkeling van de andere vaardigheden. Bovendien kan het geoefend worden zonder te hoeven spreken, lezen of schrijven in de vreemde taal.

In de beginfase is het moeilijk om uit te gaan van volledig authentiek taalmateriaal: gesproken taal lijkt dikwijls ongestructureerd en chaotisch. Authentieke teksten op beginnersniveau zijn wel bruikbaar als ze kort en eenvoudig zijn, en als er een goede contextuele ondersteuning is, bijvoorbeeld in de vorm van illustraties of toelichtingen vooraf.

Luisteropdrachten kunnen extensief en intensief luisteren betreffen. Bij het eerste gaat het om een globaal begrip (bijv. luisteren naar een verhaaltje). Bij het tweede richten de cursisten zich meer op specifieke informatie (bijv. luisteren naar een mededeling op het perron).

Goed kunnen lezen ondersteunt en ontwikkelt de andere vaardigheden, speelt een rol bij het verwerven en consolideren van woordenschat, morfologie en syntactische structuren, en introduceert de cursisten in een andere cultuur en samenleving.

Ook hier kun je een onderscheid maken tussen extensieve en intensieve leesvaardigheid.

Oefenopdrachten kun je het beste toesnijden op het inoefenen van de leesstrategieën die een goed lezer hanteert: de verhaallijn zoeken, de inhoud van een volgend tekstgedeelte voorspellen, de betekenis van onbekende woorden uit de context proberen afleiden, logische verbanden binnen een tekst opsporen.

De beste benadering van de *spreekvaardigheidstraining* is de directe exploitatie. Daarmee wordt het systematisch inoefenen van het productief mondeling taalgebruik vanaf het begin van de opleiding bedoeld: verworven kennis van woordenschat, grammatica en taalfuncties worden zo snel mogelijk toegepast in communicatieve situaties. Deze benadering komt overigens tegemoet aan de verwachtingen van de cursisten om op korte termijn iets te doen met wat ze leren, ook al zijn hun talige middelen nog beperkt.

Waar die talige middelen tekortschieten, kun je de cursisten helpen om compensatiestrategieën te ontwikkelen (verzoeken om iets te herhalen of om langzamer te spreken, parafaseren enz.). Vanzelfsprekend streef je ernaar dat alle communicatie met en onder de cursisten in de doeltaal verloopt.

Schrijven in de vreemde taal heeft verschillende functies. Het bevordert het verwervingsproces van nieuwe taalelementen: het opschrijven van die elementen in de beginfase van de opleiding kan ervoor zorgen dat ze beter bekliven. Daarnaast ondersteunt het de andere vaardigheden: wie in een transcriptie van een mondeling aangeboden tekst ontbrekende elementen moet invullen, zal effectief leren luisteren. Ten slotte bereidt het de cursisten voor op adequaat functioneren in een maatschappelijke, vreemdtalige context (een informatieve brief schrijven, reageren op advertenties, formulieren invullen enz.).

In de communicatieve benadering ligt het accent uiteraard op de noodzaak om de vaardigheden zo systematisch mogelijk in elkaar te laten schuiven, precies zoals dat in reële taalgebruikssituaties het geval is. Wel kunnen ze bij de evaluatie gescheiden worden om redenen van diagnostische en remediërende aard.

Besteed voldoende aandacht aan de verwerving van ondersteunende kennis

Communicatieve competentie vooronderstelt in de eerste plaats *taalcompetentie*; woordenschatbeheersing en kennis van het taalsysteem zijn er essentiële bouwstenen van.

Onderzoeksmatig is gebleken dat leerders nieuwe woordenschat het best integreren en onthouden als het onderwijs erin goed georganiseerd is en strategisch wordt aangepakt.

Het doel van de woordenschatlessen is dan ook om de *strategieën* voor het begrijpen van teksten en voor het memoriseren van nieuwe woorden bij de cursisten te ontwikkelen.

Cursisten moeten beseffen dat het niet nodig is om alle woorden in een tekst te kennen om die tekst ook globaal te verstaan. Elke tekst bevat een aantal elementen die kunnen helpen de betekenis van onbekende woorden te ontsluiten. Train dus je cursisten in het afleiden van woordbetekenissen uit de context en leer hen te letten op de functie van bijv. intonatie, punctuatie en morfologie (stam, voor- en achtervoegsels).

Om woorden te memoriseren, is het aanbieden van (vertaalde) lijsten van geïsoleerde woorden zonder context weinig productief. Volgens veel taalverwervingsstrategieën wordt woordenschat in ons langetermijngeheugen opgeslagen, niet zozeer als geïsoleerde morfemen, maar vooral als samenhangende stukken. Als leraar kun je daarop inspelen door, vanaf de start van de opleiding nieuwe woordenschat als *lexicale eenheden* aan te bieden.

Je kunt daarbij uitgaan van woordassociaties (winter-koude), synoniemen (huis, woning), antoniemen (geslaagd-gezakt) connotaties (man-heer), hiërarchische reeksen (flatgebouw, appartement, zitkamer, bankstel).

Train je cursisten ook in het hanteren van spreekwoorden, idiomatische uitdrukkingen, woordverbindingen (bijv. een oordeel uitspreken, een beslissing nemen), alternatieven voor connectoren (bijv. dit heeft tot gevolg naast bijgevolg) en lexicale uitdrukkingen (bijv. voor zover ik weet, als ik jou was).

Het memorisatieproces zal bevorderd worden als de nieuwe woordenschat goed gedoseerd is – overschat het assimilatievermogen van de cursist niet – en als de woordenschatoefeningen zoveel mogelijk een beroep doen op de zelfwerkzaamheid van de cursist.

De communicatieve benadering gaat ervan uit dat een leerder het taalsysteem (grammatica, morfologie en syntaxis) leert beheersen door op een zo natuurlijk mogelijke manier in die taal te communiceren. Op basis van de – grotendeels onbewuste – verwerking van het taal materiaal in begrijpelijke en toegankelijke teksten zal de leerder zelf de relevante onderliggende regels en structuren leren identificeren, assimileren en automatiseren.

Dit betekent echter niet dat *expliciete instructie* a priori te vermijden is. Bij de impliciete taalverwerving zal ze immers een belangrijke ondersteunende rol spelen. Vertrek daarbij systematisch vanuit de betekenis (de communicatieve intentie die de cursist moet realiseren) en reik, van daaruit, de elementen van het taalsysteem aan die daarvoor nodig zijn.

Het spreekt vanzelf dat je het aanbod van nieuwe elementen van het taalsysteem goed doseert en plant. Aangezien taalverwerving cyclisch verloopt, diep je een bepaald grammaticaal aspect in de hogere cursusjaren verder uit. Op die manier leren de cursisten complexere realisatievormen geleidelijk aan beheersen.

Het is aan te bevelen om bij lexicale en grammaticale fouten niet onmiddellijk in te grijpen, want dan ondermijnt je het zelfvertrouwen en de spreekdurf van je cursisten. Zeker in de beginfase van de opleiding is vlotheid in tekstproductie minstens zo belangrijk als accuraatheid en zal je voorlopig een zekere “*tussentaal*” moeten aanvaarden. Op elk moment van zijn leerproces beschikt de leerder immers over een zelf opgebouwd tussentaalsysteem, waarmee hij uitingen in een vreemde taal kan begrijpen en zelf produceren.

Naarmate het leerproces vordert en de leerder steeds meer met (complexere) authentieke teksten wordt geconfronteerd, zal die tussentaal vrijwel automatisch dichter bij de standaardtaal aansluiten.

Parallel met de aandacht voor de zinsgrammatica – die tegen het einde van richtgraad 2 in voldoende mate verworven moet zijn – dient ook de *tekstgrammatica* aan bod te komen. Daarin zijn aspecten aan de orde zoals de markering van de tekstgeleding, perspectiefkeuze (zenderperspectief versus ontvangerperspectief), stijldimensies en bouwplannen voor diverse mondelinge en schriftelijke tekstsoorten.

Bereid de cursisten geleidelijk voor op zelfstandig leren

Cursisten evolueren van het niveau waarop ze de doeltaal hanteren om te overleven, tot het niveau van zelfredzame, competente taalgebruikers. Om de cursisten zo efficiënt mogelijk tot *talige autonomie* te brengen, moet je ze in toenemende mate de gelegenheid geven om zelfstandig te leren. Als ze dat stadium bereikt hebben, zullen ze, na beëindiging van de opleiding, in staat zijn tot zelfverantwoordelijk leren (in het perspectief van levenslang leren).

De overgang van sterk leraargestuurd leren naar zelfstandig leren waarbij je als leraar veeleer als begeleider optreedt, verloopt uiteraard geleidelijk.

Uitgaande van de duidelijke relatie tussen actief leren en communicatief taalonderwijs moeten de cursisten in toenemende mate verantwoordelijkheid voor hun eigen leerproces krijgen en uitgenodigd worden om daarover te reflecteren.

Cursisten kunnen hun eigen leerproces ontwikkelen als ze bijvoorbeeld met probleemoplossingstrategieën leren omgaan, bronnen voor informatievindend leren consulteren, diagnostische toetsen voor zelfevaluatie leren hanteren.

Cursisten kunnen hun leerstrategieën optimaliseren en eventueel bijsturen als ze geleerd hebben te reflecteren over de kwaliteit van het gerealiseerde taalproduct en over het totstandkomingsproces. Om die *metacognitie* te bevorderen, kun je de cursisten vragen om in samenwerking met anderen een taak uit te voeren, te overleggen over de aangewezen aanpak, die aanpak voor de anderen toe te lichten en die te laten evalueren, een checklist te hanteren voor de revisie van de uitgevoerde opdracht.

Als leraar moet je het verwerven van kennis, vaardigheden en leerstrategieën door je cursisten *begeleiden* en *remediëren* door gepaste vormen van hulp en ondersteuning. Je sturing zal groot moeten zijn zolang de cursisten niet in staat zijn om hun eigen leerproces te beheren, te evalueren en te corrigeren. Ze zal verminderen naarmate de cursisten zichzelf metacognitief in de hand hebben: ze kunnen het eigen leerproces dan steeds effectiever sturen, zowel in bekende (les)situaties als in nieuwe (transfer). In dat stadium stel je je op als begeleider, die ervoor zorgt dat het bewustmakingsproces bij de cursisten zo goed mogelijk verloopt. Je rol is dan hoofdzakelijk initiërend, motiverend en begeleidend.

Als begeleider moet je er ook rekening mee houden dat niet alle cursisten op dezelfde manier leren. Vrijwel elke cursist heeft een eigen *leerstijl*. Het is de unieke weg die elk individu volgt om informatie te verzamelen en te verwerken, de eigen manier om een leertaak aan te pakken.

Leerstijlinformatie kun je verkrijgen door de cursisten naar hun voorkeur te vragen in verband met o.a. informatieverwerking, cognitieve verwerking, leeromgeving en verwachtingen.

Als je met die leerstijlinformatie rekening houdt, werk je nog meer cursistgericht.

Werk taakgericht binnen een krachtige leeromgeving

Leerpsychologisch wordt aangenomen dat een leerder vooral leert door te handelen. Hij construeert zelf zijn kennis op grond van opgedane ervaringen en leert uit sociale interactie met anderen.

Taakgericht onderwijs is hiervoor aangewezen: door een taak uit te voeren, analyseert de leerder gaandeweg de code of structuur van de taal en leert hij die in wisselende taalgebruikssituaties toepassen (transfer).

Binnen de taakgerichte benadering verschuift het onderwijsperspectief van het aanbieden van leerstof door de leraar naar het zelfontdekkend leren door de cursisten. Bij het uitvoeren van de diverse taakonderdelen zullen de cursisten diverse vaardigheden ontwikkelen: een probleem identificeren en ontleden, informatie uit diverse bronnen verzamelen, orde en structuur in de informatie aanbrengen, een resultaat voorstellen en verantwoorden, reflecteren over de gevolgde werkwijze en die eventueel voor een volgende opdracht bijstellen. Al deze vaardigheden zijn onmisbaar voor de ontwikkeling van het eigen leerproces.

Deze aanpak biedt de mogelijkheid om de heterogeniteit binnen de cursistengroep tot haar recht te laten komen. De cursisten leren vanuit hun eigen referentiekader ervaringen, kennis en vaardigheden met elkaar te delen. Ze leren samen problemen bij de taakuitvoering op te lossen (coöperatief leren) en ontwikkelen leerautonomie.

De opdrachten moeten qua strekking, materiaal, activiteiten en interactie zoveel mogelijk beantwoorden aan de individuele leerbehoeften en de leerstijl van de cursisten.

De cursistgerichtheid van het taakonderwijs vooronderstelt de aanwezigheid van een *krachtige leeromgeving*. Die kan je als leraar creëren door motiverende, uitdagende en realistische taken op te leggen, de cursisten te vragen om de uitvoering ervan zelf te organiseren, hun de gelegenheid geven om zelfontdekkend en probleemoplossend bezig te zijn, authentieke documenten en bronnen als hulpmiddelen voor de taakuitvoering ter beschikking te stellen, de cursisten te wijzen op de mogelijkheden van het Internet voor opzoekwerk.

Wees bereid om van je collega's te leren

Didactische competentie komt niemand aangewaaid. Wel kan je ze ontwikkelen door te zorgen voor optimale randvoorwaarden, over je eigen didactisch handelen te reflecteren en dat desgevallend bij te sturen.

Geregeld contact met je collega's binnen het *vakoverleg* kan hierbij een cruciale en stimulerende rol spelen. Dat vakoverleg kan op de volgende aandachtspunten slaan.

Geschikt lesmateriaal is uiteraard een belangrijke randvoorwaarde voor effectieve taalverwerving. Voor vele beginnende leraren is de taalmethod (het handboek) het centrale didactische instrument.

Daardoor oefent ze een sterke sturing uit op de onderwijspraktijk en het onderwijsleerproces. Aangezien het onderwijs echter op de realisatie van de decretaal vastgelegde eindtermen toegesneden moet worden, is het zaak om de inhoud van de methode daaraan te toetsen.

Ervaringsuitwisseling met collega's kan je helpen om uit het aanbod op de educatieve markt een afgewogen keuze te maken.

Vermoedelijk zal aanvullend lesmateriaal onontbeerlijk zijn. Dat is zeker het geval voor de opleidingen op het niveau van richtgraad 3 en 4. Het ligt dan ook voor de hand om binnen het vakoverleg met collega's afspraken over cursusontwikkeling te maken.

Om een *krachtige leeromgeving* te creëren, zijn o.a. de volgende vragen aan de orde: Welke didactische apparatuur is er nodig? Welke interactieve multimedia zijn aangewezen? Welke taken zijn geschikt voor zelfontdekkend leren? Hoe zorgen we ervoor dat elke cursist zelf zijn eigen 'beste' leerstijl ontwikkelt?

Een afsluitende wenk: toets je eigen onderwijsstijl aan die van je collega's. De perceptie van leraren over lesgeven die ze vanuit hun eigen schooltijd hebben opgebouwd, bepaalt in ruime mate hun eigen onderwijsgedrag als ze voor een klas staan. Dit kan leiden tot eenzijdig lesgeven. Daarom zou er ruimte moeten zijn voor *intervisie*: observatie van elkaars didactisch handelen en de gedachtewisseling daarover kan in belangrijke mate bijdragen tot de verbetering van de eigen lespraktijk.

6 Evaluatie

Op het einde van elke module wordt nagegaan of de algemene doelstellingen en leerplandoelstellingen gerealiseerd zijn. In richtgraad 1 en 2 worden de vier vaardigheden geëvalueerd (luisteren, lezen, spreken, schrijven). In de mondelinge modules 3.1 en 4.1 worden enkel de luister- en spreekvaardigheid geëvalueerd. En in de schriftelijke modules 3.2. en 4.2 enkel de lees- en de schrijfvaardigheid.

Het uitgangspunt hierbij is het wettelijk kader dat bepaalt dat er ten minste een examen is na elke module en na elk leerjaar. Gespreide evaluatie en permanente evaluatie⁴ kunnen ingericht worden en de resultaten ervan kunnen in de eindevaluatie verrekend worden. Het CVO bepaalt zelf zijn examenbeleid in een examenreglement, waarin de modaliteiten van de evaluatie worden opgenomen.

6.1 Visie

Functie van de evaluatie

Waarom evalueren? Evalueren heeft twee functies. Enerzijds laat het je toe om te bepalen of een cursist de leerplandoelstellingen behaald heeft. Deze summatieve criteriumevaluatie⁵ is dus gericht op *resultaatsbepaling*.

Anderzijds heeft evaluatie een *begeleidende* rol (formatieve evaluatie) en vormt het een basis voor het optimaliseren van het leerproces doordat de ingezamelde evaluatiegegevens informatie verstrekken over de sterke kanten en de tekortkomingen van de cursist én van het onderwijsproces.

Zo kan de cursist zijn leerproces bijsturen op voorwaarde dat de evaluatie gepaard gaat met *kwaliteitsvolle feed-back* en *remediëring*. In die zin is de evaluatie een inherent deel van leren en onderwijzen. De rapportering moet dan zowel kwantitatief als kwalitatief zijn. Je kan kwantitatief rapporteren door een cijfer te geven. De kwalitatieve rapportering kan bijvoorbeeld gebeuren via een analytische scorewijzer, een beschrijving van de resultaten en/of een gesprek.

Ook als leraar kun je het onderwijsproces bijsturen en inspelen op de resultaten van de evaluatie. Het is aangewezen dat je daarbij *differentieert* en rekening houdt met de individuele noden van je cursisten. Overeenkomstig de specifieke moeilijkheden die de cursist ondervindt bij een bepaalde vaardigheid kun je hiertoe verschillende opdrachten voorzien.

⁴ Gespreide evaluatie betekent dat na een voldoende lange trainingsperiode een toets of examen kan volgen waarbij cursisten gequoteerd worden en dat de behaalde punten meetellen bij de eindevaluatie. Permanente evaluatie is een systematische en continue observatie, die resulteert in notities in een evaluatieschrift. Permanente evaluatie is bedoeld als aanvulling van gespreide evaluatie en/of het eindexamen.

⁵ Bij criteriumgerichte beoordeling worden de prestaties van de cursist afgewogen tegen vooraf bepaalde criteria en standaarden zoals de doelstellingen van een leerplan (en niet vergeleken met de prestaties van andere leerders van de groep). De cursist slaagt voor de betrokken richtgraad als zijn prestatie aan deze criteria en standaarden beantwoordt.

Zo kan een cursist die moeilijkheden ondervindt bij het schrijven bijvoorbeeld extra schrijfoopdrachten uitvoeren en een cursist die problemen heeft bij het luisteren kan meer aan luistervaardigheid werken.

De evaluatie moet in ieder geval bijdragen tot het bevorderen van het leren en motiverend werken voor de cursist.

De evaluatie van communicatieve vaardigheden

Het moderne vreemdetalenonderwijs is communicatief-functioneel. Het evalueert de communicatieve vaardigheid van de cursist voor de betrokken richtgraad en stelt vast in welke mate hij in staat is zijn *communicatieve intentie* te realiseren door het mondeling of schriftelijk uitvoeren van bepaalde taalhandelingen (bijv. spreken: zijn gevoelens verwoorden; schrijven: een memo schrijven; luisteren: een televisieprogramma globaal begrijpen; lezen: de essentiële informatie van een krantenartikel begrijpen), zoals vooropgesteld in de leerplandoelstellingen.

Om na te gaan of een cursist een communicatieve intentie kan realiseren, kun je hem *functionele, authentieke* en (voor hem) *relevante taakgerichte opdrachten* laten uitvoeren. Hiervoor moet hij immers rekening houden met alle componenten die de communicatieve vaardigheid bepalen. Om efficiënt te kunnen communiceren, volstaat het niet dat de cursist de ondersteunende kennis beheerst (woordenschat, uitspraak, spelling, morfologie, syntaxis enz.). Hij moet ook de *sociolinguïstische* en *discursieve aspecten* beheersen.

De sociolinguïstische vaardigheid heeft betrekking op het adequaat gebruik of begrip van taalfuncties, tekstconventies, toon, register en inhoud overeenkomstig de context waarin de communicatie zich afspeelt. De discursieve vaardigheid slaat dan weer op het beheersen van de kenmerken van verschillende tekstsoorten (conventies, structuur, lay-out). Beide deelvaardigheden (sociolinguïstische en discursieve) hebben een weerslag op het taalgebruik.

Een taakgerichte opdracht zal het je ook mogelijk maken om (indirect) de *strategische component* te evalueren.

De efficiënte taalgebruiker zal namelijk automatisch de gepaste *communicatiestrategieën* gebruiken waar dat nodig is. Hij zal bijvoorbeeld bij het lezen de betekenis van een onbekend woord afleiden uit de context en bij het schrijven een term omschrijven waarvoor hij het juiste woord niet kent of een woordenboek raadplegen indien dat kan.

Ook moet hij de nodige vaardigheden op het juiste moment inzetten. Hierbij doet hij een beroep op *cognitieve* (bijv. bij het lezen hypothesen maken op basis van de titel van een artikel) en *metacognitieve strategieën*⁶ (bijv. het leesdoel bepalen).

⁶ Een cognitieve strategie is een strategie die de taalgebruiker helpt bij het verwerven en verwerken van informatie. Een metacognitieve strategie heeft tot doel het verwerven en verwerken van informatie te reguleren of te managen.

Als leraar evalueer je de communicatieve vaardigheid van de cursist reeds vanaf richtgraad 1 doorheen zo authentiek mogelijke communicatieve opdrachten. Ieder examen bevat minstens één communicatieve opdracht voor spreken, schrijven, luisteren en lezen. En ondersteunende kennis (morfosyntaxis, spelling, woordenschat enz.) beoordeel je zoveel mogelijk in betekenisvolle contexten.

Bij communicatieve opdrachten hoef je echter niet steeds alle componenten van de communicatieve vaardigheid (taalkundige, sociolinguïstische, discursieve, strategische) tegelijkertijd te beoordelen. Om pedagogische redenen en vereisten inherent aan de progressieve opbouw van kennis en vaardigheden kan je op bepaalde momenten in het curriculum één of meerdere *deelvaardigheden* beoordelen.

Ook kan je, overeenkomstig de doelstelling van de evaluatie, meer gewicht geven aan bepaalde vaardigheden dan aan andere. Een goede analytische scorewijzer bij de opdracht met relevante criteria en rubrieken die de te verwachten vaardigheid beschrijven helpt je om op een *betrouwbare, valide, haalbare* en *didactisch relevante* manier te evalueren (zie 6.2 Criteria).

Van richtgraad 1 naar richtgraad 4 worden de communicatieve opdrachten uiteraard *progressief moeilijker*. Die progressie kun je gedeeltelijk inbouwen door de moeilijkheidsgraad van de taak (soort tekst, formeel of informeel taalgebruik, inhoud of onderwerp) te verhogen. Verder kun je de progressie ook realiseren door de lengte van de oefening (bijv. hoeveel regels moet de cursist schrijven of lezen). In hogere niveaus kun je bovendien bij productieve vaardigheden strenger quoteren op vormelijke correctheid zowel wat zinsbouw en grammatica als wat woordenschat betreft. De moeilijkheidsgraad wordt ten slotte ook opgedreven wanneer de vaardigheden geïntegreerd worden geëvalueerd d.w.z. dat er meer dan één vaardigheid vereist wordt bij het oplossen van de opdracht (bijv. luisteren en schrijven bij het notuleren van het verslag van een vergadering).

Evaluatiemethoden

Examen, gespreide en/of permanente evaluatie

Het wettelijk kader bepaalt dat er ten minste een examen is na elke module en na elk leerjaar. Gespreide evaluatie en permanente evaluatie kunnen ingericht worden en de resultaten ervan kunnen in de eindevaluatie verrekend worden.

Gespreide evaluatie en *permanente evaluatie* zijn evaluatievormen die de begeleidende rol van het evalueren mogelijk maken. Maar je kunt leerprocessen natuurlijk ook begeleiden door tijdens de oefenfase de leeractiviteiten en de producten van de cursisten te observeren en bij te sturen waar nodig. Het is wél belangrijk dat je de cursist ook in de oefenfase over de evolutie van zijn kennis en vaardigheden informeert.

Door gespreid en/of permanent te evalueren, verhoog je in belangrijke mate de betrouwbaarheid van de eindbeoordeling ten eerste omdat je dan negatieve factoren, die toe te schrijven zijn aan subjectiviteit bij beoordelen, gedeeltelijk neutraliseert en verder omdat je de vraagstelling kan variëren en meerdere (deel)vaardigheden kan meten, zodat de cursisten extra kansen krijgen.

Evaluatie door de leraar, zelfevaluatie en coöperatieve evaluatie

Tijdens het leerproces wordt het leerrendement aanzienlijk verhoogd als je de cursist zoveel mogelijk bij de evaluatie betreft. Zelfevaluatie, peerevaluatie (de cursisten evalueren elkaar) en coöperatieve evaluatie (de cursisten evalueren samen met de leraar) kunnen hierbij een grote rol spelen.

Deze evaluatiemethoden verhogen niet alleen de betrokkenheid van de cursist bij zijn eigen leerproces, maar bieden, in combinatie met de evaluatie door de leraar, een rijker beeld van zijn leer- en ontwikkelingsvorderingen. Ook vormen ze een efficiënte basis voor procesbegeleiding. Ze helpen de cursist bij het ontwikkelen van inzicht in criteria voor goede talige producten (brief, uiteenzetting, conversatie) en voor efficiënte leerstrategieën. Ze dragen er bovendien toe bij dat hij inzicht krijgt in zijn eigen leerstijl en de nodige flexibiliteit ontwikkelt om deze te verbeteren. Deze methoden zijn dus fundamenteel bij het ontwikkelen van de leerautonomie van de cursist.

Evaluatie-instrumenten

Evaluatie door de leraar, zelfevaluatie, peerevaluatie en coöperatieve evaluatie kunnen gebeuren op basis van verschillende instrumenten.

Als leraar kun je *scorewijzers* en *evaluatielijsten* invullen of door de cursisten laten invullen over de kwaliteit van hun product en/of over de kwaliteit van het proces of de aanpak van de taak. Je kunt een stap verder gaan in het autonomiseringsproces door samen met de cursisten een scorewijzer of evaluatielijst op te stellen.

Ook *logboeken*, waarin de cursist zelf verslag geeft over zijn leervorderingen en specifieke aandachtspunten in zijn leerproces inventariseert, bieden heel wat mogelijkheden.

En het *portfolio* als instrument voor diagnose van de taalkennis en als ondersteuning van het leerproces heeft ook zijn nut bewezen.

De gegevens over de leer – en ontwikkelingsvorderingen van de cursist die je systematisch inzamelt op basis van scorewijzers, logboeken, portfolio's en gesprekken kunnen in aanmerking komen voor de summatieve evaluatie of eindbeoordeling.

Collegiaal overleg

Het is belangrijk om binnen een CVO een coherent vreemdetalenbeleid te voeren en binnen het lerarenteam tot een consensus over de evaluatiepraktijk te komen. Een eenduidig en transparant systeem komt de kwaliteit van het onderwijs ten goede.

6.2 Criteria

Een relevante evaluatie beantwoordt aan een aantal criteria. *Validiteit, betrouwbaarheid, transparantie, authenticiteit, didactische relevantie* en *haalbaarheid* zijn criteria die bijdragen tot de kwaliteit van de evaluatie.

Validiteit

De evaluatie is valide in de mate dat ze meet wat zij zich voorneemt te meten. Om valide te zijn moet de evaluatie aan volgende voorwaarden voldoen:

- de combinatie van taak en tekst moet geschikt zijn om de deelvaardigheid te meten die men wil meten;
- de opgaven moeten representatief zijn voor de behandelde leerinhoud;
- ze moet een aanvaardbare moeilijkheidsgraad hebben;
- wat je evalueert, moet ook voldoende ingeoefend zijn.

Betrouwbaarheid

De evaluatie is betrouwbaar in de mate dat ze niet afhankelijk is van het moment van afname of correctie. Een hoge betrouwbaarheid verkrijgt je door:

- nauwkeurige, duidelijke, ondubbelzinnige vragen te stellen;
- te verbeteren op basis van een duidelijk correctiemodel of scorewijzer met puntenverdeling;
- relatief veel vragen te stellen;
- gevarieerde opdrachten en instructies aan te bieden die rekening houden met de verschillende leerstijlen;
- aan de cursist voldoende tijd te geven om de toets uit te voeren;
- veel evaluatiebeurten te voorzien.

Transparantie en voorspelbaarheid

De evaluatie moet transparant en voorspelbaar zijn. Ze mag dus voor de cursisten geen verrassingen inhouden. Daarom moet ze aan volgende voorwaarden voldoen:

- ze moet aansluiten bij de wijze van toetsen die de cursist gewoon is;
- de cursist moet vooraf over de beoordelingscriteria geïnformeerd worden;
- de cursist is precies op de hoogte van wat hij moet kunnen en kennen.

Authenticiteit

De evaluatie is authentiek als de uit te voeren opdrachten relevant zijn voor levensecht taalgebruik. Authentieke teksten, voor de tekstsoort relevante taken en functionele situaties dragen bij tot de authenticiteit van de evaluatie.

Didactische relevantie

De evaluatie is didactisch relevant als ze bijdraagt tot het leerproces. De cursist moet uit de beoordeling iets kunnen leren. Daarom is het essentieel feedback te geven aan de cursist:

- door een gecorrigeerde toets te bespreken en een foutenanalyse te maken: een goede toetsbespreking beperkt zich niet tot het geven van de juiste oplossingen maar leert de cursisten ook *waarom* een antwoord juist of fout is;
- door de cursist zijn examenkopij te laten inkijken en de toets klassikaal te bespreken.

Haalbaarheid.

Een toets is haalbaar als hij gemakkelijk te ontwikkelen, af te nemen, te corrigeren en te scoren is.

7 Bibliografie

Deze referentielijst is onderverdeeld in twee grote luiken. Het eerste luik bevat basiswerken van meer algemene aard. Het tweede deel vermeldt voor een specifieke taal bronnen die nuttig kunnen zijn voor lesgever en/of cursist. Het kan daarbij gaan om informatie op een papieren of op een elektronische drager.

Om de gebruiksvriendelijkheid te waarborgen, worden de werken niet vermeld in alfabetische volgorde maar per rubriek. De rubrieken stemmen ongeveer overeen met de rubrieken 1, 4, 5 en 6 van het leerplan, namelijk de situering, de leerinhouden, de methodologische werken en de evaluatie.

7.1 Algemene didactische werken

Boekaerts, M. & P.R. Simons (1993) *Leren en instructie*. Assen: Van Gorcum.

Brown, H.D. (1994) *Principles of language learning and teaching*. Englewood Cliffs, NJ : Prentice Hall Regents.

Carter, R. & M. McCarthy (1988) *Vocabulary and Language Learning*. New York: Longman.

CLT (2002) *Leerplannen*. Leuven : Centrum voor Levende Talen. (cd-rom)

Commissie Talen Volwassenenonderwijs (2000) *Opleidingsprofielen Moderne Talen – Visietekst en modulaire organisatie*. Brussel: Dienst voor Onderwijsontwikkeling.

Council of Europe (1996) *Modern Languages: Learning, Teaching, Assessment. A common European Framework of reference*. Strasbourg : Council of Europe.

Dijkman W. (1993) *Didactiek en lerende volwassenen – leren professionaliseren*, Leiden : Educatieve uitgeverij Spruyt, Van Mantgem & Does.

Fensham, P. e.a. (eds) (1995) *The Content of Science, a Constructivist Approach to its Teaching and Learning*. London: Falmer.

Fletcher, M. (2000) *Teaching for Success. The Brain-friendly Revolution in Action*. Kent : English Experience.

Geerligts, T. & T. Van Der Veen (1996) *Lesgeven en zelfstandig leren*. Assen: Van Gorcum.

Hoogeveen, P. & J. Winkels (1992) *Het didactisch werkvormenboek*. Assen: Dekker & van de Veght.

Hulstijn, J. e.a. (1995) *Nederlands als tweede taal in de volwasseneneducatie. Handboek voor docenten*. Amsterdam: Meulenhoff Educatief.

- Jonassen, D. e.a. (1999) *Learning with Technology: a Constructivist Perspective*. Upper Saddle River: Prentice Hall Inc.
- Kuiken, F. & I. Vedder (1995) *Grammatica opnieuw bekeken. Over de rol en aanpak van grammatica in tweede- en vreemde-taalonderwijs*. Amsterdam: Meulenhoff Educatief.
- Kwakernaak, E. (1989) *Grammatica in het vreemde-talenonderwijs*. Leiden : Alpha.
- Lowyck, J. (1995) *Onderwijskunde : een kennisbasis voor professionals*. Groningen: Wolters-Noordhoff.
- Nation, I. (1990) *Teaching and learning vocabulary*. New York: Newbury House.
- Richards, J.C. and T.S. Rodgers. (1986) *Approaches and Methods in Language Teaching: A Description and Analysis*. Cambridge: C.U.P.
- Schouwenburg, H.C. & T. Groenewoud (1995) *Studievaardigheid en leerstijlen*. Groningen: Wolters-Noordhoff.
- Schollaert, R. & K. Van Thienen (2000) *Gewikt en gewogen*. Leuven: Garant.
- Simons, P.R.J. & J.G.G. Zuylen (1995) *De didactiek van leren leren*. Tilburg: Mesoconsult.
- Standaert, R. & F. Troch (1998) *Leren en onderwijzen, beheersingsboek..* Leuven: Acco.
- Standaert, R. & F. Troch (1999) *Leren en onderwijzen, inleiding tot de algemene didactiek*. Leuven: Acco.
- Tomic, W. & C. Span (eds) (1995) *Onderwijspsychologie. Beïnvloeding, verloop en resultaten van leerprocessen*. Utrecht: Lemma.
- Ur, P. (1996) *A Course in Language Teaching. Practice and Theory*. Cambridge: C.U.P.
- van der Veen, T. & J. van der Wel (1997) *Van leertheorie naar onderwijspraktijk*. Groningen : Wolters-Noordhoff.
- Van Ek, J.A. & J.L.M. Trim (1998) *Waystage 1990*. Cambridge: C.U.P.
- Van Ek, J.A. & J.L.M. Trim (1998) *Threshold 1990*. Cambridge: C.U.P.
- Van Ek, J.A. & J.L.M. Trim (2001) *Vantage*. Cambridge: C.U.P.
- Van Parreren, C.F. (1993) *Ontwikkelend onderwijs*. Leuven: Acco.
- Van Rompaey, K. (1998) *Internet voor de moderne talenklas*. Leuven: Wolters Plantyn, coll. 'Cahiers voor Didactiek' nr. 2.

Wallace, M.J. (1991) *Training Foreign Language Teachers*. Cambridge: C.U.P.

Wallace, M.J. (1998) *Action Research for Language Tainers*. Cambridge: C.U.P.

www.ond.vlaanderen.be

= de officiële site van het Vlaamse onderwijs

www.klasse.be

= het didactische tijdschrift "Klasse" on line

edulex.vlaanderen.be

= omzendbrieven en wetgeving

www.gemeenschapsonderwijs.be

= Gemeenschapsonderwijs

www.ovsg.be

= Onderwijssecretariaat van de Steden en Gemeenten van de Vlaamse Gemeenschap

www.pov.be

= Provinciaal Onderwijs Vlaanderen

www.vsko.be

= Vlaams Secretariaat Katholiek Onderwijs

<http://culture.coe.fr/lang/index.htm>

= website met index van Europese acties in verband met talenonderwijs o.a. portfolio; ook alle websiteadressen van de landen, die reeds een taalportfolio ontwikkeld hebben, zijn daar te vinden.

<http://culture.coe.fr/lang/eng/eedu2.5htm>

= algemene website + voorbeelden van uitgewerkte portfolio's+ verslagen van de geboekte vooruitgang op basis van de uitgevoerde projecten

http://ond.vlaanderen.be/dvo/taalportfolio/tpf_vooraf.htm

= Website van de Dienst voor Onderwijsontwikkeling waar de pilootversie van het taalportfolio voor volwassenen te vinden is.

7.2 Taalspecifieke werken

7.2.1 Algemene taalspecifieke werken

MACKRIDGE, P.

The Modern Greek Language. A Descriptive Analysis of Standard Modern Greek, Oxford University Press, 1985.

7.2.2 Woordenschat

STAVROPOULOS, D.N.,

Oxford Greek-English Learner's Dictionary, Oxford University Press, Oxford

STAVROPOULOS, D.N. en HORNBY, A.S.,

Oxford English-Greek Learner's Dictionary, Oxford University Press, Oxford

IMBRECHTS, K.,

Prisma Woordenboek Nederlands-Nieuwgrieks, Standaard Uitgeverij, Antwerpen, 2002

IMBRECHTS, K.,

Prisma Woordenboek Nieuwgrieks-Nederlands, Standaard Uitgeverij, Antwerpen, 2002

BABINIOTIS,

Lexiko tis Neas Ellinikis Glossas, Kentro Lexikologias, Athina, 1998 (€107)

7.2.3 Grammatica's – γραμματικες

HOLTON, D., MACKRIDGE, P. en PHILIPPAKI-WARBURTON, I.,

Greek: A Comprehensive Grammar of the Modern Language, Routledge, London and New York, 1997

SPIROPOYLOS,

Grammatiki tis Ellinikis Glossas, Patakis, Athina, 1999 (€30,99)

GKICHA, DEMIRI-PRODRONIDOY, PANAGOPOYLOY, TLOYPA & CHATZIPANAGIOTIDI,

Ke tora... grammatiki, University Studio Press, Thessaloniki, 1999 (€14)

7.2.4 Uitspraak en intonatie

Zie handboeken.

7.2.5 Socioculturele aspecten

DIMIRI-PRODROMIDOY, NIKOLAIDOY-NESTORA & TRIFONA-ANTONOPOYLOY,

I Glossa ton Idiotismon ke ton Ekfraseon (vivlio, kaseta, vivlio askiseon, University Studio Press, Thessaloniki (€28,60)

Efches, Xorkia, Katares, Ekfrasis Thimoy, University Studio Press, Thessaloniki, 2001 (€25)

TLOYPA,

Parimies - Gnomika - Parimiodis Frasis, University Studio Press, Thessaloniki, 1994 (€25)

'Mikres Istories se Apla Ellinika' (9 x €7,40 = €66,60)

'Kimena se Apla Ellinika' (3 x €10,40 = €31,20)

MIRIBILIS, O

Vasilis o Arvanitis, Papazisis, ILS, Athina (€10,90)

PAPADIAMANTIS,

To miroloi tis fokias, Papazisis, ILS Athina (€10,50)

PAPADIAMANTIS,

Oniro sto Kima, Papazisis, ILS Athina (€10,50)

PAPADIAMANTIS,

Eros - Iros, Papazisis, ILS Athina (€10,50)

CD 'A-BE-BA-BLOYM' 1. Mia oreá petaloyda (€12,30)

CD 'A-BE-BA-BLOYM' 17. Sti Chora ton Paramithion (€12,30)

7.2.6 De vier vaardigheden

ARVANITAKI & PANTELOGLOY,

Akoy na dis 1 (vivlio + kaseta), Deltos, Athina, 1998 (€19,34)

ARVANITAKI, KARADIMOS & NELLA,

Akoy na dis 2 (vivlio + kaseta), Deltos, Athina, 1998 (€19,34)

VALSAMAKI, KAMARIANOY, KANELOY & KATOYDI,

Ta Ellinika ine Pechnidi, Institoyto Neoellinikon Spoydon, Thessaloniki, 2002 (€25)

7.2.7 Evaluatie

DECLERCQ, E.,
De rol van ouders in de studiebegeleiding van hun kind,
HLBG – Ouders Methode, Afl. 23, juni 1998 – 183

DE BLOCK A. – HEENE J.,
Attitudes en eindtermen
Standaard Uitgeverij, Antwerpen, 1997

DE BLOCK, A.,
Evaluatie van attitudes via observatie en gedragingen
De Sikkel, Antwerpen 1973

GOLS, P., AUSUM, P.,
Leerlingen bespreken op de klassenraad. Hoe wordt de leerling er wijzer van?
Handboek voor Leerlingenbegeleiding – Begeleiding en schoolorganisatie,
Afl. 13, november 1994 – 45

MEURISSE, E.,
Toetsvormen, vraagsoorten en beoordelingsschema's,
Handboek voor Leerlingenbegeleiding,
Afl.25, februari 1999 – 183

STANDAERT, R., TROCH, F.,
Leren en onderwijzen,
Acco, Leuven/Amersfoort 1998

TROCH, F.,
Impuls, Themanummer; Evaluatie: geen model, geen punten,
Acco, Leuven 1997

7.2.8 Handboeken – εγχειρίδια

ARVANTAKIS & ARVANTITAKI,
Epikinoniste Ellinika 1 (vivlio toy spoydasti 1, vivlio askiseon 1A & 1B, kaseta 1),
Deltos, Athina (€25 + €9,5 + €9,5 + €14 = €58)

ARVANTAKIS & ARVANTITAKI,
Epikinoniste Ellinika 2 (vivlio toy spoydasti 2, vivlio askiseon 2A & 2B, kaseta 2),
Deltos, Athina (€25 + €9,5 + €9,5 + €14 = €58)

ARVANTAKIS & ARVANTITAKI,
Epikinoniste Ellinika 3 (vivlio askiseon 3, kaseta 3), Deltos, Athina (€9,5 + €14 = €58)

BABINIOTIS,

Elliniki Glossa. Egchiridio didaskalias tis Ellinikis os defteris glossas (+ kasetta),
Idrima Meleton Lampraki, Athina, 1993 (€24,30 + €14,30 = €38,60)
DIMITRA, Dimitra en PAPACHEIMONA, Marinteta,
Ellinika Tora 1 + 1 , Nostos, Athene, 2002.
Ellinika Tora 2 + 2, Nostos, Athene, 2002
Met werkboek en CD.

PANAGOPOYLOY & CHATZIPANAGIOTIDI.,
Ellinika gia Prochorimenou, Idrima Manoli Triantafillidi, Thessaloniki, 1997 (€24)

SINERGIA TOY DIDAKTIKOY PROSOPIKOY TOY SCHOLIOY NEAS
ELLINIKIS GLOSSAS,
Archizo ta Ellinika (+ lisis), University Studio Press, Thessaloniki, 1983 (€11,16 +
€3,72 = €14,88)

SINERGIA TOY DIDAKTIKOY PROSOPIKOY TOY SCHOLIOY NEAS
ELLINIKIS GLOSSAS,
Perissotera Ellinika (+ lisis), University Studio Press, Thessaloniki, 1983 (€11,16 +
€3,72 = €14,88)

SINERGIA TOY DIDAKTIKOY PROSOPIKOY TOY SCHOLIOY NEAS
ELLINIKIS GLOSSAS,
Ploytizo ta Ellinika moy (+ lisis), University Studio Press, Thessaloniki, 1983 (€11,16
+ €3,72 = €14,88)

SINERGIA TOY DIDAKTIKOY PROSOPIKOY TOY SCHOLIOY NEAS
ELLINIKIS GLOSSAS,
Ta Nea Ellinika gia Xenou (+ kasetta), University Studio Press, Thessaloniki, 1998
(€18 + €14 = €32)

SINERGIA TOY DIDAKTIKOY PROSOPIKOY TOY SCHOLIOY NEAS
ELLINIKIS GLOSSAS,
Xerete Ellinika? (Dialogi, Askisis, Lisis), University Studio Press, thessaloniki, 2000²
(€23 + €9,90 + €9,90 = €42,80)

7.2.9 Elektronische leer- en hulpmiddelen

Websites

<http://www.clt.be/>

met links naar: Griekse kranten en tijdschriften, radio en televisie, cultuur, muziek, sport, taal (ook zomercursussen), toerisme, politiek.

<http://www.bbc.co.uk/learning/library/languages.shtml>

<http://www.bbc.co.uk/education/languages/>
talen-site van bbc

http://www.bbc.co.uk/education/Izone/results.shtml/languages_and_travel_all
uitzendschema voor taalcursussen bbc

<http://www.bbc.co.uk/worldservice/index.shtml>
nieuws in 43 talen (korte artikels en audio (nieuwsuitzendingen))

www.angelfire.com/id2/mstynen/tinnepickgreek.html

www.e-lingua.be

[http:// www.culture.gr](http://www.culture.gr)
Officiële site van het Ministerie van Cultuur

<http://www.culture.gr/2/21/toc/museum.html>
Alfabetische lijst van musea in Griekenland

<http://www.kathimerini.gr/>
I Kathimerini

<http://tovima.dolnet.gr/>
To Vima

<http://ta-nea.dolnet.gr/>
Ta Nea

CD-roms

TALK NOW, Leer grieks. Essentiële woorden en zinnen voor beginners.
Eurotalk, London.

Ellinika tora 1 + 1, Nostos, Athene
De nieuwe uitgave heeft een cd-rom.

Bijlage 1 : Nuttige info

Ambassade van Cyprus
Ambiorixsquare 2
1040 Brussel
Tel. 02 735 06 21

Ambassade van Griekenland
F. Rooseveltlaan 2
1050 Brussel

Griekse Dienst voor Toerisme
Louisalaan 172
1050 Brussel
Tel. 02 647 57 70
Fax. 02 647 51 42

Belgisch Genootschap voor Nieuwgriekse Studies
P/a Eramushogeschool
Trierstraat 84
1040 Brussel
Tel. 02 230 12 60
Fax. 02 230 99 90

L'Hellenique – Boekhandel
Av. J. Volders 5A
1060 Brussel
Tel. 02 538 78 01

Périple – Boekhandel
Rue Froissart 115
1040 Brussel
Tel. 02 230 93 95

Begeleidingsdienst OVSG
Ravensteingalerij 3, 2^{de} verd.
1000 Brussel
Tel. 02 506 41 50
Fax. 02 502 12 64
www.ovsg.be
e-mail: ovsg@pi.be

Bijlage 2: Trefwoordenlijst

basisvorming

een component van een opleiding die de leerder in staat stelt om op een kritische en creatieve wijze te functioneren in de samenleving en om een persoonlijk leven uit te bouwen.

communicatiestrategieën

communicatiestrategieën hebben betrekking op het sturen van de communicatieve taalkaak. Ze stellen de leerder in staat om communicatie tot stand te brengen en te onderhouden en om ontsparingen recht te zetten of een taaldeficit te compenseren. (Zie ook **strategieën** en **leerstrategieën**).

Voorbeeld: gebruik maken van niet verbaal gedrag.

context

de situatie(s) waarin iemand taal gebruikt. (Zie ook **functie**, **notie** en **taalkaak**).

eindtermen

minimumdoelen die de overheid noodzakelijk en bereikbaar acht voor een bepaalde populatie van cursisten. De eindtermen zijn vastgelegd per graad en per onderwijsvorm.

(Zie ook **leerdoel** en **specifieke eindtermen**)

specifieke eindtermen

doelen met betrekking tot de vaardigheden, kennis en attitudes waarover iedere leerder beschikt om vervolgonderwijs aan te vatten en/of als beginnend beroepsbeoefenaar te kunnen fungeren en/of maatschappelijk en als persoon te functioneren. (Zie ook **eindtermen**, **minimumdoelen** en **leerdoel**)

functie

datgene wat een taalgebruik doet met taal in een gegeven situatie. Een functie is minder algemeen dan een **taalkaak**. (Zie ook **context** en **notie**)

Voorbeeld: iemand groeten.

kennisgegevens

woordenschat en grammatica, of in de terminologie van de Raad van Europa: noties en functies. Hieronder vallen ook uitspraak, ritme en intonatie, taalregisters en kennis van de socioculturele context.

leerdoel

concretisering van een **eindterm** en/of **specifieke eindterm** die in een deel van een didactisch proces kan worden gerealiseerd.

leerstrategieën

zijn gericht op het leren in brede zin, d.w.z. (meta)cognitief, affectief en psychomotorisch. (Zie ook **strategieën** en **communicatiestrategieën**).

Voorbeeld: het reflecteren over eigen kennis.

leertraject

de door de overheid voorgeschreven volgorde van **modules** binnen een taalopleiding. (Zie ook **leerweg**)

leerweg

de individuele weg waarlangs een lerende de vooropgestelde leerdoelen bereikt.

(Zie ook **leertraject**)

minimumdoelen

een minimum aan kennis, inzicht en vaardigheden, bestemd voor een bepaalde populatie van cursisten en een minimum aan attitudes die de instelling nastreeft bij de cursisten. Minimumdoelen en eindtermen vallen samen. (Zie ook **uitbreidingsdoelen**)

module

het kleinste deel van een **opleiding** dat leidt tot certificering op basis van **eindtermen** of **specifieke eindtermen**.

beoordelend niveau

houdt in dat de taalgebruiker de aangeboden informatie confronteert met een andere bron die hetzelfde onderwerp behandelt of met zijn eigen voorkennis van het onderwerp, dan wel zijn eigen tekst afstemt op de informatie die door anderen is aangebracht.

Voorbeeld: zelf een gefundeerde mening verwoorden in een discussie.

beschrijvend niveau

houdt in dat de taalgebruiker de aangeleverde informatie in zich opneemt zoals ze wordt aangeboden, of de informatie weergeeft zoals ze zich bij hem heeft aangediend; in de informatie als zodanig wordt geen 'transformatie' aangebracht.

Voorbeeld: iemand uitnodigen met stereotiepe formules.

reproducerend niveau

houdt in dat de taalgebruiker zich beperkt tot het letterlijk nazeggen of overschrijven van een tekst.

structurerend niveau

houdt in dat de taalgebruiker een actieve inbreng heeft in de wijze waarop hij de aangeboden informatie in zich opneemt of zelf informatie presenteert. Naargelang van zijn luister- of leesdoel selecteert hij bepaalde elementen uit een geheel, brengt hij een nieuwe ordening aan of geeft hij het geheel in een verkorte vorm weer. Zijn spreek- of schrijfdoel bepaalt of hij aan zijn tekst een persoonlijke ordening meegeeft.

Voorbeeld: specifieke informatie zoeken in een handleiding.

notie

datgene waarover een taalgebruiker het heeft in taal, of de concepten waaraan hij refereert. (Zie ook **context**, **functie** en **taaltaak**)

opleiding

een geheel van onderwijs- en andere studieactiviteiten, vastgesteld door de overheid, bestaande uit één of meer van volgende componenten: **basisvorming**, **doorstroomgerichte** en beroepsgerichte vorming.

opleidingsprofiel

een geordende opsomming van algemene **eindtermen** en **specifieke eindtermen** die binnen een **opleiding** verworven worden.

publiek

diegene(n) voor wie een **tekst** bedoeld is. Men onderscheidt hierbij de taalgebruiker zelf, de bekende en de onbekende taalgebruiker.

scannen

specifieke tekstinformatie achterhalen. (Zie ook **skimmen**)
Voorbeeld: op zoek gaan in een tekst naar een synoniem voor een bepaalde term.

skimmen

de globale betekenis van een tekst achterhalen. (Zie ook **scannen**)
Voorbeeld: een tekst doornemen om er een samenvatting van te maken.

strategieën

het geheel van werkwijzen die een leerder toepast om een gegeven taaltaak uit te voeren. Men onderscheidt **communicatiestrategieën** en **leerstrategieën**.

interactieve taalactiviteit

communicatieve activiteit waarbij de betrokken taalgebruikers zowel receptief als productief handelen.
Voorbeeld: een gesprek.

taalgebruikssituatie

situatie waarin men een taak uitvoert waarbij het gebruik van de taal noodzakelijk is.

taaltaak

datgene wat een taalgebruiker doet met taal. De kern van een taaltaak is dus een werkwoord. Een taaltaak is ruimer dan een **functie**. (Zie ook **context**, **functie** en **notie**)
Voorbeeld: informatie vragen en geven.

tekst

elke mondelinge of schriftelijke boodschap die een taalgebruiker productief, receptief of interactief verwerkt. (Zie ook **tekstcluster** en **tekstkenmerken** en de verschillende teksttypes)

artistieke tekst

bevat een duidelijke esthetische component.
Voorbeeld: een roman, een chanson.

informatieve tekst

heeft als doel het overbrengen van informatie.

Voorbeeld: een formulier, een schema.

narratieve tekst

legt de klemtoon op het verhalend weergeven van gebeurtenissen.

Voorbeeld: een relaas, een verhaal

persuasieve tekst

probeert de ontvanger van iets te overtuigen.

Voorbeeld: een reclameboodschap, een uitnodiging.

prescriptieve tekst

probeert het gedrag van de ontvanger rechtstreeks te sturen.

Voorbeeld: een handleiding, een instructie.

tekstcluster

een groepering van inhoudelijk verwante **teksten**.

tekstkenmerken

de intrinsieke kenmerken van een **tekst**.

uitbreidingsdoelen

een overstijgen van de **minimumdoelen** of **eindtermen**. De inrichtende machten beschikken over de nodige autonomie om de minimumdoelen uit te breiden, maar dat moet steeds op een realistische manier gebeuren, dat wil zeggen: in functie van het niveau en de beschikbare tijd.

verwerkingsniveau

de mate waarin een taalgebruiker een te produceren of te ontvangen **tekst** beheerst.

(Zie ook de verschillende verwerkingsniveaus onder **niveau**)

doorstroomgerichte vorming

een component van een **opleiding** die tot doel heeft de leerder voor te bereiden op de vereisten van vervolgopleidingen binnen en buiten het onderwijs en op de vereisten van levenslang leren. Een doorstroomcomponent wordt beschreven in **eindtermen** en in **specifieke eindtermen**.

