



Volwassenenonderwijs

**Onderwijssecretariaat van de
Steden en Gemeenten van de
Vlaamse Gemeenschap v.z.w.**

Leerplan MODULAIRE OPLEIDING

Studiegebied

Talen

Leergang

FRANS

Onderwijsvorm

Richtgraad 2.3

Bestelnummer: **O/3/2003/162**

Voor de aanmaak van dit leerplan Frans richtgraad 2.3 werd door HITEK een netoverschrijdende Commissie samengesteld.

Deze bestond uit de volgende leden :

Dirk Vernou (Directeur HITEK)	Eindverantwoordelijke
Véronique Sanctobin (HITEK)	Voorzitter
Frank Geirnaert (CVO St.-Paulus)	Commissielid
Dany Jacquy (GLTT)	Commissielid
Bie Moens (HITEK)	Commissielid
Jocelyne Rahier (SNT)	Commissielid
Natasha Staelens (CVO Roeselare)	Commissielid
Vinciane Vanderheyde (K.H.B.)	Commissielid
Marieke Vannieuwenhuyze (PCVO Gent)	Commissielid

Onze oprechte dank gaat uit naar :

Giedo Custers (R.E.N. Limburg)
Raymond Gevaert (K.U.Leuven)
Inge Lefèvre (HITEK)
Prof. Dr Piet Mertens (K.U.Leuven)
Fabienne Vanhoutteghem (HITEK)
De collega's Frans van de GLTT

Kortrijk, februari 2003

Leerplan Frans

Richtgraad 2.3

1 Situering

2 Beginsituatie

3 Doelstellingen

3.1 Algemene doelstellingen

3.2 Leerplandoelstellingen

3.2.1 Spreken

3.2.2 Schrijven

3.2.3 Lezen

3.2.4 Luisteren

4 Leerinhouden

4.1 Contexten

4.2 Taalhandelingen

4.2.1 Algemene taalhandelingen

4.2.2 Contextspecifieke taalhandelingen

4.3 Taalsysteem

4.3.1 Woordsoorten, morfologie en spelling

4.3.2 Syntaxis

4.4 Taalregisters

4.5 Uitspraak en intonatie

4.6 Socioculturele aspecten

4.6.1 Socioculturele conventies

4.6.2 Non-verbale communicatie

5 Methodologische wenken

6 Evaluatie

7 Bibliografie

7.1 Algemene didactische werken

7.2 Taalspecifieke werken

7.2.1 Algemene taalspecifieke werken

7.2.2 Woordenschat

7.2.3 Grammatica

7.2.4 Uitspraak en intonatie

7.2.5 Socioculturele aspecten

7.2.6 De vier vaardigheden

7.2.7 Evaluatie

7.2.8 Handboeken

7.2.9 Elektronische leer- en hulpmiddelen

Bijlage 1: Nuttige info

Bijlage 2: Trefwoordenlijst

1 Situering

Dit leerplan is de concrete vertaling van de publicatie *Volwassenenonderwijs, Opleidingsprofielen Moderne Talen* die de Dienst voor Onderwijsontwikkeling (DVO) heeft ontwikkeld in het kader van zijn decretale opdracht.

Die opdracht bestond erin een structuur voor de taalopleidingen in het volwassenenonderwijs uit te werken, **specifieke eindtermen**¹ voor elk niveau te formuleren en een modulair **leertraject** vast te leggen.

De **opleidingsprofielen** beantwoorden aan de noodzaak om verschillende beheersingsniveaus eenduidig van elkaar te onderscheiden en te beschrijven. Een modulaire structuur bedoelt bovendien in te spelen op de behoefte aan een flexibele organisatie van levenslang leren.

Voor de opleidingenstructuur is uitgegaan van het Europese referentiekader voor het leren, onderwijzen en evalueren van moderne talen van de Raad van Europa. Dat kader is stilaan het ijkpunt aan het worden voor het talenaanbod in alle ons omringende landen. De oriëntering daarop biedt bovendien het voordeel van de transnationale vergelijkbaarheid van de Vlaamse taalopleidingen.

De indeling van de opleidingen in richtgraden

De taalopleidingen in het volwassenenonderwijs zijn verdeeld in vier taalbeheersingsniveaus, 'richtgraden' genoemd. Het 'mastery-niveau', dat vergelijkbaar is met het taalbeheersingsniveau van een moedertaalspreker met een gemiddelde opleiding, wordt in het volwassenenonderwijs niet haalbaar geacht.

Europees referentiekader ²	Nieuwe benamingen volwassenenonderwijs	Oude benamingen (lineair) volwassenenonderwijs
Breakthrough A1	Richtgraad 1.1	Elementaire kennis 1
Waystage A2	Richtgraad 1.2	Elementaire kennis 2
Threshold B1	Richtgraad 2	Praktische kennis
Vantage B2	Richtgraad 3	Gevorderde kennis 1
Effectiveness C1	Richtgraad 4	Gevorderde kennis 2
Mastery C2	--	--

¹ Voor toelichting bij de vetgedrukte trefwoorden, zie de verklarende woordenlijst in bijlage 2.

² Voor het Frans worden respectievelijk de termen 'Niveau introductif ou découverte' (A1), 'Niveau intermédiaire ou de survie' (A2), 'Niveau seuil' (B1), 'Niveau avancé ou utilisateur indépendant' (B2), 'Niveau autonome ou de compétence opérationnelle effective' (C1) en 'Maîtrise' (C2) gebruikt.

De concretisering van de richtgraden in specifieke eindtermen

Voor elk van de vier richtgraden is beschreven *waartoe de cursist³ in staat moet zijn* als hij receptief (luisterend en lezend) of productief (sprekend en schrijvend) met taal omgaat.

De beschrijvingen zijn geconcretiseerd in specifieke eindtermen: dat zijn doelstellingen met betrekking tot de vier vaardigheden, **kennisgegevens** en attitudes. In de specifieke eindtermen voor de vaardigheden is een aantal bouwstenen verwerkt: de **taaltaak** (bijv. zich een mening over iets vormen), de **tekst** (bijv. een nieuwsuitzending, een dialoog), het **publiek** (de bekende of onbekende taalgebruiker), het **verwerkingsniveau** (bijv. het kopiëren van een zin, het beoordelen van een reclameboodschap), de **tekstkenmerken** (bijv. een doorzichtige tekststructuur) en de **context** (bijv. communicatie op het werk).

Ook de componenten die de taalvaardigheid ondersteunen, zijn geëxpliciteerd. Het gaat daarbij om de functionele kennis van woordenschat en taalsysteem (grammatica), uitspraak, ritme en intonatie, kennis van de socioculturele context, om **leer- en communicatiestrategieën** en om attitudes.

Hoe belangrijk die ondersteunende componenten ook zijn, centraal staat de praktische taalvaardigheid van de cursist: *wat hij met taal kan doen, is belangrijker dan wat hij erover weet.*

De clustering van specifieke eindtermen tot modules

De specifieke eindtermen worden - op basis van een toenemende graad van complexiteit - geclusterd tot **modules**, die samen een leertraject vormen. Elke module bevat een set van specifieke eindtermen die een samenhangend geheel vormen en markeert een afgeronde stap in de taalopleiding die tot certificering leidt.

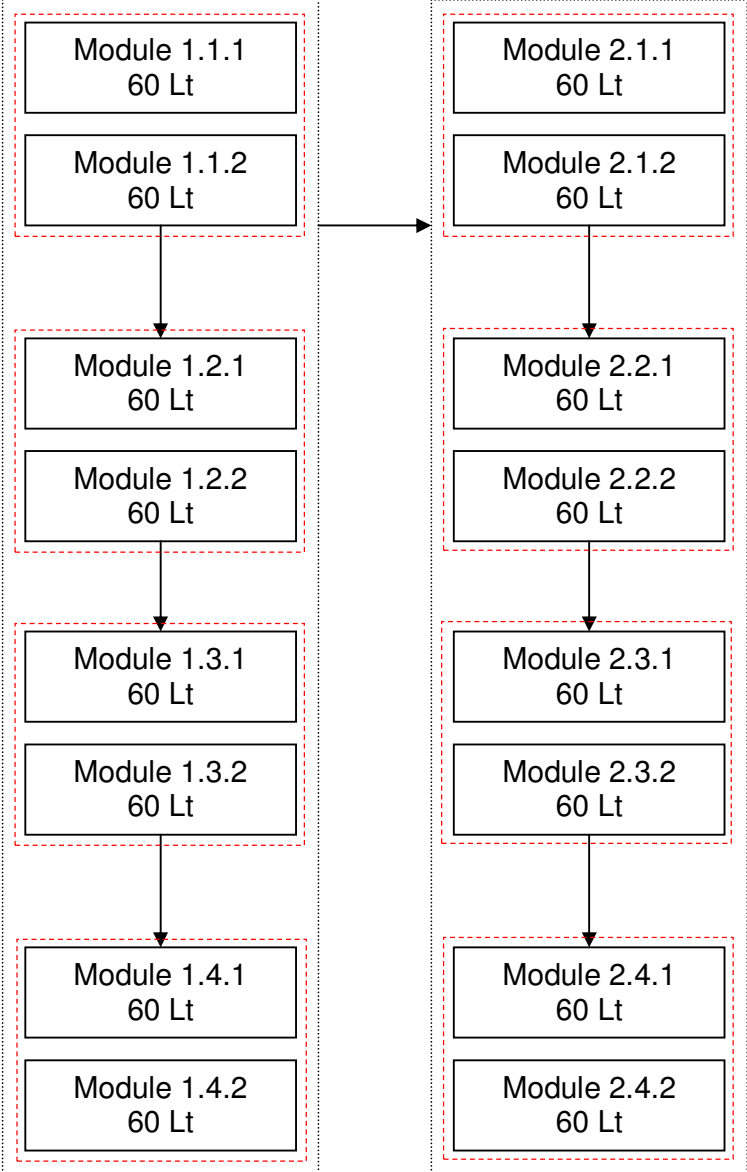
Een modulair leertraject met bijbehorende specifieke eindtermen voor een bepaalde richtgraad wordt een 'opleidingsprofiel' genoemd. Voor Arabisch, Chinees, Japans, Grieks, Pools, Russisch en Turks eindigt het leertraject met richtgraad 2. De specifieke eindtermen voor de hogere richtgraden worden voor die talen niet haalbaar geacht.

Grafisch voorgesteld zien de respectieve leertrajecten er als volgt uit:

³ Termen zoals 'cursist', 'leraar', 'taalgebruiker', 'gesprekspartner', enz. verwijzen zowel naar een mannelijke als naar een vrouwelijke persoon, ook al wordt het persoonlijk voornaamwoord 'hij' gebruikt. Dubbele genderaanduidingen zouden de leesbaarheid schaden.

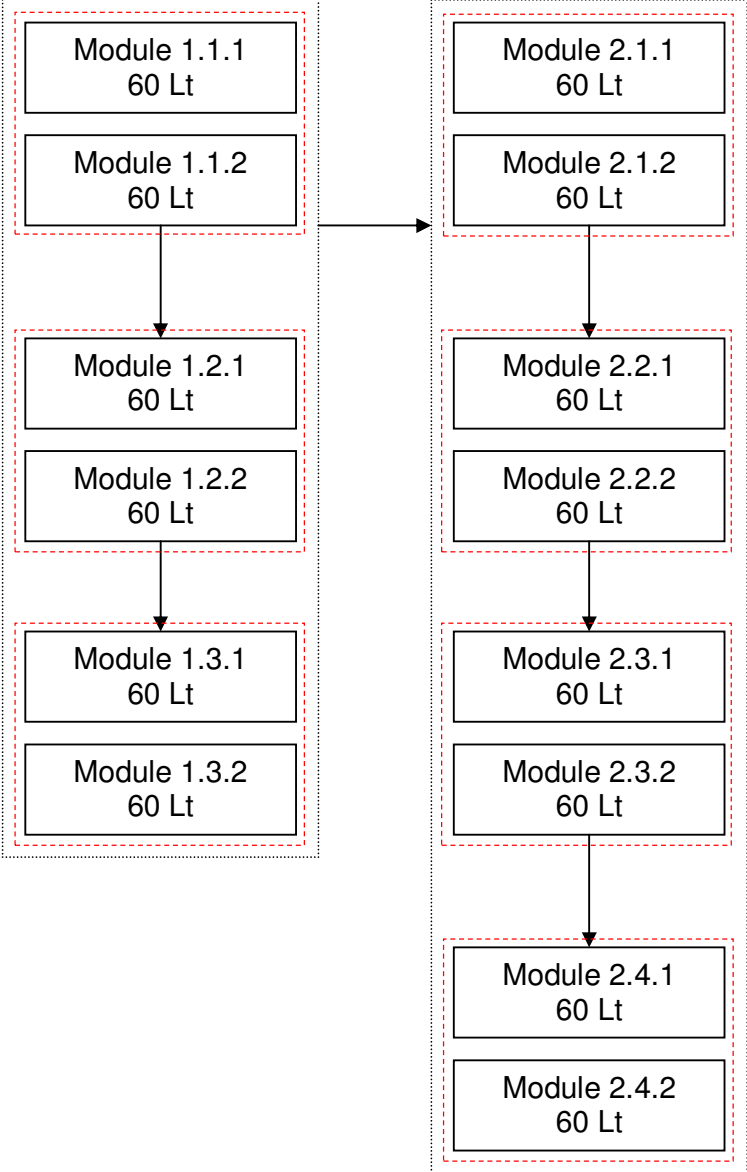
Arabisch, Chinees, Japans

Richtgraad 1 Richtgraad 2



Grieks, Pools, Russisch, Turks

Richtgraad 1 Richtgraad 2



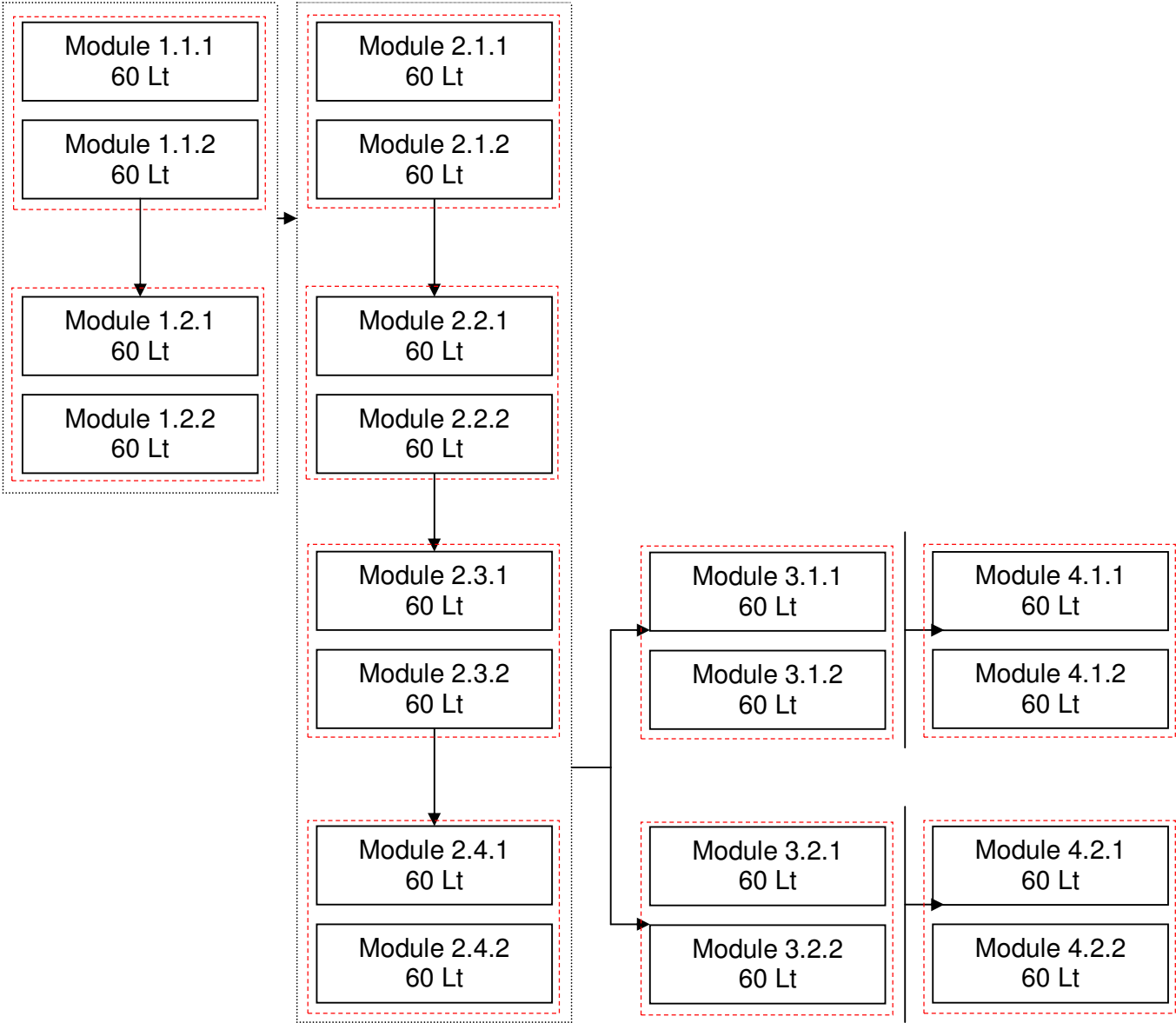
Andere talen

Richtgraad 1

Richtgraad 2

Richtgraad 3

Richtgraad 4



Aangezien de specifieke eindtermen voor alle talen dezelfde zijn, is het leertraject voor een aantal talen verlengd. Dat was onvermijdelijk, onder meer wegens de noodzakelijke alfabetisering in het schrift, de grote verschillen in grammaticale structuren en de complexiteit van de vervoegingen.

Het vastgelegde studievolume voor de taalopleidingen ziet er als volgt uit:

TALEN	AANTAL LESTIJDEN				
	RG 1	RG 2	RG 3	RG 4	Totaal
Arabisch, Chinees, Japans	480	480	--	--	960
Grieks, Pools, Russisch, Turks	360	480	--	--	840
Alle andere talen	240	480	240	240	1200

2 Beginsituatie

De leerder heeft de leerplandoelstellingen van richtgraad 2.2 verworven.

Met andere woorden, hij moet

- ofwel een certificaat van richtgraad 2.2 behaald hebben
- ofwel via een oriënteringsproef aantonen dat hij richtgraad 2.2 verworven heeft.

3 Doelstellingen

3.1 Algemene doelstellingen

"Threshold" of richtgraad 2 is het niveau van de beperkte talige zelfstandigheid. De taalgebruiker kan communiceren in de meeste vertrouwde talige situaties, zij het met nog beperkte talige middelen. Hij kan de hoofdzaken begrijpen van vertrouwde onderwerpen die geregeld opduiken in onder meer de werksituatie, school en ontspanning, op voorwaarde dat deze onderwerpen in klare standaardtaal zijn geformuleerd. Hij kan zich uit de slag trekken in de meeste talige situaties die zich voordoen bij reizen in een land waar de betreffende taal wordt gesproken. Hij kan een eenvoudige en samenhangende tekst produceren met betrekking tot onderwerpen die vertrouwd zijn of tot zijn persoonlijke interessesfeer behoren. Hij kan ervaringen en gebeurtenissen, dromen, hoop en ambities beschrijven en kan bondig redenen en verklaringen geven voor zijn plannen en opvattingen.

3.2 Leerplandoelstellingen

Hieronder volgen, genummerd voor elk van de vier vaardigheden, de leerplandoelstellingen die gerealiseerd moeten worden.

3.2.1 Spreken

Vaardigheden

De cursist kan op structurerend niveau :

1. in een gesprekssituatie informatie vragen en geven met betrekking tot informatieve teksten zoals een gesprek.
2. in een gesprekssituatie zijn beleving (d.i. zijn wensen, noden en gevoelens) verwoorden en vragen naar de beleving van zijn gesprekspartner in informatieve en persuasieve teksten.

Ondersteunende kennis

3. Bij de voorbereiding en de uitvoering van de spreektaak kan de cursist de ondersteunende kennis gebruiken met betrekking tot:
 - woordenschat en grammatica/noties en functies;
 - uitspraak en intonatie;
 - taalregister (formeel en informeel)
 - socioculturele aspecten (sociale conventies en gebruiken; basiskennis van traditionele moedertaallanden).

Strategieën

4. Bij de voorbereiding en de uitvoering van de spreektaak kan de cursist vrij vlot de nodige leerstrategieën (cognitief en metacognitief) toepassen:
 - een spreekplan opstellen;
 - relevante voorkennis oproepen en gebruiken (ook via ICT);
 - informatie verzamelen en gebruiken;
 - een informatie- en argumentatiestructuur uitwerken en hanteren.
5. Bij de uitvoering van de spreektaak kan de cursist vrij vlot de nodige communicatiestrategieën gebruiken :
 - efficiënt omgaan met beperkte talige middelen;
 - compenserende strategieën gebruiken zoals parafraseren, zeggen dat hij iets niet begrijpt en verzoeken om langzamer te spreken;
 - in voorkomend geval (bv. bij een uiteenzetting) gebruik maken van ondersteunend visueel materiaal en van niet-verbaal gedrag.

6. Bij de voorbereiding, uitvoering en evaluatie van de spreektaak kan de cursist reflecteren over

- het bereik van de ondersteunende kennis;
- zijn talige beperkingen;
- de noodzakelijke remediëring.

Attitudes

7. Bij de uitvoering van de spreektaak geeft de cursist blijk van volgende attitudes :

- contactbereidheid;
- de nodige spreekdurf;
- openheid voor culturele diversiteit.

Tekstkenmerken

De te produceren teksten vertonen de volgende kenmerken :

- de inhoud hebben betrekking op de leef-, werk- en leersituatie van de cursist; waar aangewezen zijn ze concreet, eenvoudig, voorspelbaar en vertrouwd;
- ze zijn relatief kort;
- ze zijn in voldoende mate gestructureerd;
- de samenhang tussen de zinnen kan nog problematisch zijn;
- het taalgebruik is nog eenvoudig maar in toenemende mate adequaat;
- de talige middelen zijn nog beperkt
- de spreekstijl is in toenemende mate aan situatie en gesprekspartner aangepast;
- het woordgebruik is over het algemeen correct;
- het spreektempo is redelijk vlot.

3.2.2 Schrijven

Vaardigheden

De cursist kan op structurerend niveau :

1. informatie vragen en geven in informatieve teksten zoals een formulier en een mededeling.
2. zijn beleving (wensen, noden en gevoelens) formuleren en een bekende taalgebruiker naar diens beleving vragen in een klacht, een persoonlijke en zakelijke brief.

Ondersteunende kennis

3. Bij de uitvoering van de schrijftaak kan de cursist de nodige ondersteunende kennis toepassen :
 - woordenschat en grammatica/noties en functies;
 - spelling, interpunctie en lay-out;
 - taalregister (formeel en informeel);
 - de socioculturele aspecten (sociale conventies en gebruiken; basiskennis van traditionele moedertaallanden).

Strategieën

4. Bij de voorbereiding en de uitvoering van de schrijftaak kan de cursist vrij vlot volgende leerstrategieën (cognitief en metacognitief) toepassen :
 - een schrijfplan aangepast aan de communicatiesituatie uitwerken;
 - relevante voorkennis oproepen en gebruiken;
 - informatie verzamelen, ook via de informatie- en communicatietechnologie;
 - een informatie- en argumentatiestructuur uitwerken en hanteren.
5. Bij de uitvoering van de schrijfoopdracht kan de cursist vrij vlot de nodige communicatiestrategieën toepassen :
 - onmiddellijk in de doeltaal formuleren;
 - compenserende strategieën gebruiken om zich bij ontoereikende taalbeheersing in eenvoudige taal uit de slag te trekken;
 - door een duidelijke structuur de leesbaarheid van de tekst bevorderen.

Attitudes

6. Bij de voorbereiding, uitvoering en evaluatie van de schrijftaak kan de cursist reflecteren over schrijfproces en schrijfproduct, o.m. door inhoud, structuur en formulering te reviseren.
7. De cursist is bereid om
 - bronnen in de doeltaal te raadplegen;
 - correctheid in formulering en vormgeving na te streven;
 - rekening te houden met culturele diversiteit.

Tekstkenmerken

De te produceren teksten vertonen de volgende kenmerken :

- de inhouden hebben betrekking op de leef-, werk- en leersituatie van de cursist; waar aangewezen zijn ze concreet, eenvoudig, voorspelbaar en vertrouwd;
- ze zijn relatief kort;
- ze zijn in voldoende mate gestructureerd;
- de samenhang tussen de zinnen kan nog problematisch zijn;
- het taalgebruik is nog eenvoudig maar in toenemende mate adequaat en gevarieerd;
- de talige middelen zijn nog beperkt
- de schrijfstijl is in toenemende mate aan situatie en lezer aangepast;
- ze kunnen occasioneel schrijffouten bevatten;
- het schrijftempo is redelijk vlot.

3.2.3 Lezen

Vaardigheden

De cursist kan op structurerend niveau :

1. de hoofdgedachte achterhalen in narratieve teksten zoals een kortverhaal, een relaas en een reportage.
2. specifieke informatie zoeken in
informatieve teksten zoals notities en berichten;
prescriptieve teksten zoals een voorschrift, een handleiding en een instructie.

Ondersteunende kennis

3. De cursist kan de ondersteunende kennis gebruiken die nodig is om de leestaak uit te voeren :
 - woordenschat en grammatica/noties en functies;
 - spelling/interpunctie;
 - taalregister (enkel formeel en informeel)
 - de socioculturele aspecten (sociale conventies en gebruiken, basiskennis van traditionele moedertaallanden).

Strategieën

4. Bij de voorbereiding en de uitvoering van de leestaak kan de cursist vrij vlot volgende leerstrategieën (cognitief en metacognitief) toepassen :
 - het leesgedrag afstemmen op het leesdoel (o.m. skimmen en scannen);
 - hypothesen formuleren over de inhoud en bedoeling van de tekst;
 - relevante voorkennis oproepen en gebruiken;
 - de tekstsoort herkennen;
 - de structuuraanduiders interpreteren;
 - gebruik maken van redundantie.
5. Bij de voorbereiding en de uitvoering van de leestaak kan de cursist volgende communicatiestrategieën (o.m. compenserende strategieën) toepassen :
 - proberen de betekenis van ongekende woorden af te leiden uit de context;
 - gebruik maken van ondersteunend visueel materiaal;
 - hulpbronnen raadplegen (traditionele en elektronische).

Attitudes

6. Bij de voorbereiding en de uitvoering van de leestaak kan de cursist reflecteren over de eigenheid van schrijftaal. Dit betekent dat hij
 - inzicht heeft in de eigenheid van geschreven taal;
 - het onderscheid kan maken tussen de verschillende tekstsoorten;

7. Bij de uitvoering van de leestaak is de cursist bereid om
 - geconcentreerd te lezen;
 - zich in te leven in de socioculturele wereld van de tekst;
 - zich niet te laten afleiden als hij in een tekst niet alles begrijpt (weerbaarheid);
 - te reflecteren over zijn leesgedrag;
 - andere teksten in de doeltaal te lezen.

Tekstkenmerken

De te lezen teksten vertonen de volgende kenmerken :

- ze zijn bij voorkeur authentiek;
- de inhoud en betrekking op de leef-, werk- en leersituatie van de cursist; waar aangewezen zijn ze concreet, eenvoudig, voorspelbaar en vertrouwd;
- de informatie kan occasioneel impliciet worden aangeboden;
- ze zijn relatief kort;
- de tekststructuur is duidelijk;
- betekenisrelaties zijn soms impliciet aangegeven;
- ze zijn geschreven in de standaardtaal;
- ze kunnen occasioneel variaties in stijl en registers bevatten;
- het leestempo is redelijk vlot;
- ze kunnen visueel ondersteund zijn;
- ze worden in de oorspronkelijke lay-out weergegeven.

3.2.4 Luisteren

Vaardigheden

De cursist kan op structurerend niveau:

1. de hoofdgedachte achterhalen in narratieve teksten zoals een reportage, een filmfragment, een hoorspel en een song/chanson.
2. specifieke informatie zoeken in informatieve teksten zoals een interview en een telefoongesprek.

Ondersteunende kennis

3. De cursist kan de ondersteunende kennis gebruiken die nodig is om de luistertaak uit te voeren :
 - woordenschat en grammatica/noties en functies;
 - uitspraak en intonatie;
 - taalregister;
 - socioculturele aspecten (sociale conventies en gebruiken, basiskennis van traditionele moedertaallanden).

Strategieën

4. Bij de voorbereiding en de uitvoering van de luistertaak kan de cursist vrij vlot volgende leerstrategieën (cognitief en metacognitief) toepassen :
 - het luisterdoel bepalen;
 - hypothesen formuleren over de inhoud en bedoeling van de tekst;
 - relevante voorkennis oproepen en gebruiken;
 - het luistergedrag afstemmen op het luisterdoel (o.m. skimmen en scannen).
5. Bij de voorbereiding en de uitvoering van de luistertaak kan de cursist vrij vlot de nodige communicatiestrategieën (o.m. compenserende strategieën) toepassen:
 - van niet gegeven of gekende woorden de betekenis achterhalen op basis van de context;
 - gebruik maken van ondersteunend visueel materiaal en aandacht hebben voor niet-verbaal gedrag;
 - in een gesprekssituatie vragen om te herhalen, trager te spreken, vragen om uitleg.

Attitudes

6. Bij de voorbereiding en de uitvoering van de luistertaak kan de cursist reflecteren over de eigenheid van gesproken taal. Dit betekent dat hij
 - inzicht heeft in de eigenheid van gesproken taal;
 - het onderscheid kan maken tussen de verschillende tekstsoorten;
7. Bij de uitvoering van de luistertaak is de cursist bereid om
 - grondig en onbevooroordeeld te luisteren naar wat de gesprekspartner zegt;
 - zich in te leven in de socioculturele wereld van de gesprekspartner;
 - zich niet te laten afleiden als hij in een tekst niet alles begrijpt (weerbaarheid).

Tekstkenmerken

De te beluisteren teksten vertonen de volgende kenmerken:

- ze zijn bij voorkeur authentiek;
- de inhoud hebben betrekking op de leef-, werk- en leersituatie van de cursist; waar aangewezen zijn ze concreet, eenvoudig, voorspelbaar en vertrouwd;
- de informatie kan occasioneel impliciet aangeboden worden;
- ze zijn relatief kort;
- de tekststructuur is duidelijk;
- betekenisrelaties zijn soms impliciet aangegeven;
- ze zijn gesproken in standaardtaal en standaardaccent, occasioneel in een aanvaardbare variant ervan;
- ze kunnen occasioneel variaties in stijl en register bevatten;
- ze worden in een natuurlijk spreektempo gedebiteerd;
- ze kunnen visueel ondersteund zijn.

4 Leerinhouden

De explicitering van de ondersteunende kennis die nodig is om de volgende leerplandoelstellingen te realiseren, is:

- Spreken: nummer 3
- Schrijven: nummer 3
- Lezen: nummer 3
- Luisteren: nummer 3.

4.1 Contexten

Met ‘context’ wordt de situatie bedoeld waarin men de taal gebruikt. In het volledige leertraject zijn er vijftien contexten voorzien. Elke context dekt een ruim semantisch veld van woordfamilies, dat als vertrekpunt kan dienen voor het aanleren van de woordenschat in de vreemde taal.

Dezelfde contexten komen in verschillende richtgraden voor. In dat geval wordt er een stijgende complexiteit verondersteld.

Voor Module 2.3 geldt dat de zeven contexten aan het eind van de module aan bod gekomen zijn. Voor Richtgraad 2 is de preferentiële – dus niet dwingende- volgorde van de contexten als volgt :

Module 2.1.1. = contexten 1,7,10,12

Module 2.1.2. = contexten 2,9,13

Module 2.2.1. = contexten 3,4,5

Module 2.2.2. = contexten 6,11,8

Module 2.3.1. = contexten 1,7,10,12

Module 2.3.2. = contexten 2,9,13

Module 2.4.1. = contexten 3,4,5

Module 2.4.2. = contexten 6,11,8.

Richtgraad 1	Richtgraad 2	Richtgraad 3	Richtgraad 4
1. Contacten met officiële instanties	1. Contacten met officiële instanties	1. Contacten met officiële instanties	1. Contacten met officiële instanties
2. Leefomstandigheden	2. Leefomstandigheden	2. Leefomstandigheden	2. Leefomstandigheden
3. Afspraken en regelingen (logies en maaltijden)	3. Afspraken en regelingen (logies en maaltijden)	3. Afspraken en regelingen (logies en maaltijden)	3. Afspraken en regelingen (logies en maaltijden)
4. Consumptie	4. Consumptie	4. Consumptie	4. Consumptie
5. Openbaar en privé-vervoer	5. Openbaar en privé-vervoer	5. Openbaar en privé-vervoer	5. Openbaar en privé-vervoer
6. Voorlichtingsdiensten	6. Voorlichtingsdiensten	6. Voorlichtingsdiensten	6. Voorlichtingsdiensten
7. Vrije tijd	7. Vrije tijd	7. Vrije tijd	7. Vrije tijd
8. Nutsvoorzieningen	8. Nutsvoorzieningen	8. Nutsvoorzieningen	8. Nutsvoorzieningen
9. Ruimtelijke oriëntering	9. Ruimtelijke oriëntering	9. Ruimtelijke oriëntering	9. Ruimtelijke oriëntering
10. Onthaal	10. Onthaal	10. Onthaal	10. Onthaal
11. Gezondheidsvoorzieningen	11. Gezondheidsvoorzieningen	11. Gezondheidsvoorzieningen	11. Gezondheidsvoorzieningen
12. Klimaat	12. Klimaat	12. Klimaat	12. Klimaat
	13. Sociale communicatie op het werk	13. Sociale communicatie op het werk	13. Sociale communicatie op het werk
		14. Opleidingsvoorzieningen	14. Opleidingsvoorzieningen
		15. Communicatie op het werk	15. Communicatie op het werk

Wat het onderverdelen van contexten in subcontexten betreft, moet je voor ogen houden dat de opsomming van subcontexten per context steeds het woordje 'zoals' vooronderstelt. De opsomming hieronder is dus limitatief noch dwingend. De volgorde van de subcontexten ligt niet vast en heeft dus ook geen nummering.

'CONTACTEN MET OFFICIËLE INSTANTIES' (NR 1)

contacten met

- politie
- diplomatieke diensten
- douane
- veiligheidsdiensten
- immigratiediensten

'VRIJE TIJD' (NR 7)

- vrijetijdsbesteding
 - bioscoop
 - musea
 - concerten
 - tentoonstellingen
 - hobby's

'ONTHAAL' (NR 10)

- personalia
- rolpatronen
- vormen van samenwonen
- zelfbeeld

'KLIMAAT' (NR 12)

- klimaat van bepaalde streken

'LEEFOMSTANDIGHEDEN ' (NR 2)

- natuur, ecologie

'RUIMTELIJKE ORIENTERING' (NR 9)

- culturele achtergronden van een volk

'SOCIALE COMMUNICATIE OP HET WERK' (NR 13)

- uitnodiging, afspraak,
- sollicitatie

4.2 Taalhandelingen

De basis van dit leerplan is een communicatieve benadering van de taal. Vaardigheden hebben voorrang op kennis. De aandacht gaat in de eerste plaats naar wat de taalgebruiker moet kunnen doen met de taal. Dit wordt uitgedrukt in taalhandelingen, die algemeen of contextspecifiek zijn.

Deze taalhandelingen vertonen een stijgende complexiteit over de modules en richtgraden heen. Deze slaat niet enkel op wat precies moet of kan uitgedrukt worden, maar ook op de wijze waarop dat gebeurt. Het is immers de bedoeling dat de cursist zich steeds genuanceerder gaat uitdrukken.

4.2.1 Algemene taalhandelingen

Informatie uitwisselen

- korte beschrijvingen geven
- feiten chronologisch weergeven
- waarnemingen beschrijven
- de bedoeling van handelingen aangeven
- een afweging maken
- een stand van zaken evalueren
- regels en instructies formuleren
- meningen van anderen weergeven
- complexe formulieren invullen

Gevoelens en attitudes uitdrukken

- waardering uitdrukken
- afkeuring en afkeer uitdrukken
- sympathie en antipathie uitdrukken

Modaliteit uitdrukken

- een verschil in mening toelichten
- een toegeving uitdrukken
- onverzettelijkheid uitdrukken
- eensgezindheid uitdrukken
- partij kiezen
- aan solidariteit appelleren

Actie en reactie uitlokken

- iemand tot een standpunt of een actie overhalen
- iemand onder druk zetten

Argumenteren

- een standpunt nuanceren
- tegenargumenten formuleren
- tegenargumenten weerleggen

Communicatie structureren en controleren

- verkeerd begrip rechtzetten
- opsommingen markeren
- signaalwoorden gebruiken
- tekstelementen op een rijtje zetten
- het effect van een boodschap nagaan

Sociaal functioneren

- afwijzingen acceptabel maken
- klachten formuleren
- klachten pareren
- sociale gedragscodes toepassen
- talige gedragscodes toepassen

4.2.2 Contextspecifieke taalhandelingen

Op basis van de 7 contexten kan de cursist contextspecifieke taalhandelingen stellen *zoals*:

Contacten met officiële instanties (nr 1)

- adequaat reageren op vragen van officiële instanties
- algemene informatie opzoeken en opvragen over diplomatieke diensten en hun werking
- geijkte formules gebruiken in een telefoongesprek en een brief
- een officiële instantie opbellen en informeren wat te doen bij problemen, (o.a. verlies van een internationaal paspoort ...)
- formulieren invullen om officiële documenten aan te vragen (verblijfsvergunning, visum ...)
- klachten formuleren bij een officiële instantie
- klachten pareren bij een officiële instantie
- zich op een beleefde manier verdedigen tegenover een verkeersagent
- uitleggen dat men iets verkeerd heeft begrepen

Vrije tijd (nr 7)

- hobby's beschrijven en uitleggen waarom ze die beoefenen
- een (eenvoudige) film of documentaire of stukken uit een film of documentaire bekijken en bespreken
- een voorstel of suggestie doen met betrekking tot een museumbezoek, een concert, een tentoonstelling ...
- een folder of een toeristische CD-rom over bepaalde musea of een tentoonstelling begrijpen
- een voorkeur voor een hobby, een film of een concert, een tentoonstelling of een museum ... uitdrukken
- eensgezindheid rond een bepaalde keuze uitdrukken

Onthaal (nr 10)

- algemene en specifieke personalia meedelen en naar die van anderen vragen
- rolpatronen beschrijven en daar een persoonlijk standpunt over innemen
- verschillende vormen van samenwonen toelichten en daar een voorkeur over meedelen
- hun zelfbeeld schetsen en elkaar hierover vragen stellen
- een mening uiten over België en de graad van integratie

Klimaat (nr 12)

- het klimaat van bepaalde streken beschrijven
- zeggen welk klimaat ze verkiezen en waarom
- een weerbericht begrijpen en navertellen en/of samenvatten
- een mening geven over het weer en de invloed van het weer op een persoon
- de invloed van het klimaat op de natuur verwoorden
- natuurrampen en hun gevolgen beschrijven
- gevoelens uiten in verband met natuurrampen en hun gevolgen

Leefomstandigheden (nr 2)

- teksten of videodocumenten over de problematiek van de natuurbescherming begrijpen en samenvatten
- vertellen hoe ze zelf bijdragen tot de ecologie
- hun persoonlijke visie over ecologie meedelen
- partij kiezen voor iets of iemand
- spreken over uitvindingen en hun invloed
- een huurcontract lezen en uitleggen

Ruimtelijke oriëntering (nr 9)

- de culturele achtergronden van een volk beschrijven en verklaren
- de eigen volksgewoonten beschrijven en een mening geven
- typische gerechten beschrijven en een mening geven
- waarden vergelijken in tijd en ruimte en een mening geven
- de bedoeling van een feest, een gebeurtenis ... verwoorden
- vertellen waar ze graag zouden wonen en waarom

Sociale communicatie op het werk (nr 13)

- een afspraak met een collega maken, weigeren of afzeggen
- regels en instructies voor een collega formuleren
- hun waardering uiten over een bepaalde prestatie
- een protestactie voorbereiden met een aantal gelijkgezinde collega's
- andere collega's tot een standpunt of tot actie overhalen
- gevoelens t.o.v. een persoon beschrijven (sympathie, antipathie ...)
- een sollicitatiegesprek voeren

4.3 Taalsysteem

De aanpak van de grammatica heeft grondige wijzigingen ondergaan sinds de opkomst van de communicatieve aanpak: grammatica wordt niet langer beschouwd als een doel op zich, maar als een middel om efficiënter te kunnen communiceren. Daaruit volgt dat je kennis en gebruik van de metataal tot het strikte minimum beperkt.

De lijst van grammaticale elementen die hierna wordt opgesomd, *is minimaal maar zeker niet limitatief*: een communicatieve aanpak vooronderstelt uiteraard dat je op de praktische noden van de cursist ingaat.⁴

Het spreekt evenwel voor zich dat een herhaling, eventueel met uitdieping, van bepaalde aspecten die in richtgraad 1 en in de modules 2.1 en 2.2 aan bod kwamen, nodig zal zijn. Immers: wil je cursisten niet alleen een diepgaande kennis van het taalsysteem, maar ook de productieve beheersing ervan, m.a.w. grammaticale toepasbaarheid, bijbrengen, dan is een cyclische aanpak sterk aanbevolen.

4.3.1 Woordsoorten, morfologie en spelling

L' verbe

La conjugaison des verbes réguliers, irréguliers usuels et pronominaux

- aux temps composés (de l'indicatif, du subjonctif et du conditionnel)

Connaissance réceptive du passé simple

L'accord du participe passé des verbes pronominaux et du verbe suivi d'un infinitif

L'article

L'absence de l'article

L'adjectif

L'adjectif indéfini

L'adjectif qualificatif employé comme adverbe

L'adverbe

L'adjectif qualificatif employé comme adverbe

La préposition

Les prépositions fréquentes qui expriment la localisation dans l'espace

⁴ Het is de bedoeling dat de cursist alle grammaticale aspecten beheerst wanneer hij de laatste module van richtgraad 2 beëindigt. In richtgraad 3 en 4 komt de grammatica immers enkel occasioneel en functioneel aan bod, dit wil zeggen, in functie van de concrete behoeften van de cursist.

spelling en interpunctie

In richtgraad 2 oefent de cursist regelmatig en systematisch op de correcte schrijfwijze ('orthographe d'usage', 'orthographe grammaticale'). Hierbij bied je telkens een progressie aan ten opzichte van de vorige module

Dit belet je echter niet om reeds geziene spellingregels te herhalen om ze daarna te kunnen uitdiepen. Het is immers de bedoeling om de cursist een diepgaande en langdurige kennis van de spelling bij te brengen. Dit doel kan je het best bereiken door de leerstof op een cyclische manier aan te brengen.

Volgende aspecten kunnen hierbij aan bod komen:

- Les accents (aigu, grave, circonflexe)
- Le tréma (p. ex. haïr, aiguë)
- La cédille
- L'apostrophe
- Le trait d'union
- L'emploi des majuscules et des minuscules (p. ex. la France, les Français, le français, le vin français)
- Les homophones (p. ex. a/à, ou/où, ses/ces/s'est/c'est ...)
- Les abréviations (p. ex. Mme, M.)
- Les sons finaux (p.ex. -tion/-sion, -ance/-ence, -ant/-ent, -amment/-emment, -é/-ée/-és/-ées/-ez/-er/-ai)
- Les consonnes géminées (p. ex. accrocher, addition ...)
- L'orthographe grammaticale : les accords (sujet-verbe, adjectif-substantif ...).

4.3.2 Syntaxis

Le verbe: les modes et les temps

La valeur et l'emploi des temps composés (de l'indicatif, du subjonctif et du conditionnel)

L'emploi des modes dans la proposition subordonnée

- introduite par 'que'
- introduite par une conjonction (ou locution conjonctive) : p.ex. l'expression de l'hypothèse sur le futur, le présent et le passé et l'emploi de 'si'

La phrase complexe

Différentes constructions d'une phrase complexe.

4.4 Taalregisters

In richtgraad 1 is het beoogde taalgebruik de standaardtaal. Slechts zeer sporadisch, wanneer de omstandigheden het vereisen, is er aandacht voor het formeel en/of informeel register. Dat verandert in richtgraad 2.

Immers, aangezien Franstaligen, hoogopgeleiden en/of leden van de hogere sociale klassen inclusief, bij mondeling taalgebruik zeer snel overschakelen op het informele register van het 'français familier', is het in richtgraad 2 van wezenlijk belang dit register de plaats te geven die het verdient. Denken we maar aan zaken als 'mon fric', 'ma bagnole', 'mon boulot', ... waarmee men zeer snel wordt geconfronteerd in een franstalige omgeving en die vroeger kordaat als 'fout' zouden zijn bestempeld. Tegenwoordig zijn linguïsten het erover eens dat men niet kan praten over 'le' français maar over 'les' français.

Bovendien is het eveneens nodig de cursist bewust te maken van het feit dat Franstaligen in een formele context, zoals bijvoorbeeld in een professionele situatie, een formele stijl hanteren die voor een Nederlandstalige vrij 'stijf' overkomt; Franstaligen beschouwen dit echter als volstrekt normaal.

Dat wil zeggen dat de cursist zich niet alleen goed bewust moet zijn van het bestaan van die registervarianten, maar dat hij ze eveneens in toenemende mate correct moet kunnen gebruiken. In richtgraad 2.1 en 2.2 moet men er redelijkerwijze van uit gaan dat dit nog niet probleemloos gebeurt, maar vanaf richtgraad 2.3 en zeker in richtgraad 2.4 moeten spreek- en schrijfstijl steeds meer aangepast zijn aan de context, dat wil zeggen de situatie en de gesprekspartner, in zowel informele als formele zin.

Parallel met de productieve vaardigheden worden ook de receptieve vaardigheden getraind: waar deze laatste in de beginfase enkel standaardtaal beogen, kan je geleidelijkaan meer plaats maken voor stijl-, accent- en/of registervariaties, op voorwaarde dat deze niet te veel afwijken van de standaardtaal.

De woordenschat lijkt daarbij het voor de hand liggende vertrekpunt, maar er moet ook plaats zijn voor fenomenen die te maken hebben met de o.a. de uitspraak⁵ en de syntaxis⁶.

Ten slotte is het van cruciaal belang dat de cursist inziet dat een mededeling gesteld in 'correct' Frans toch haar doel voorbij kan schieten als de boodschap niet aan de gesprekspartner is aangepast. Denken we maar aan het 'tutoyeren' van een onbekende taalgebruiker, dat wrevel opwekt en bijgevolg kan leiden tot communicatiestoornissen, maar evenzeer aan de jongere die ondanks goedbedoelde pogingen geen aansluiting vindt bij zijn leeftijdgenoten, omdat hij een te formele stijl hanteert, die recht uit een handboek kwam dat geen oog had voor dergelijke belangrijke paralinguïstische fenomenen.

⁵ Bij voorbeeld : "Enfin, m'man, ch'peux pas faire ça, quand même !"

⁶ Bij voorbeeld het weglaten van de 'ne' in de negatie 'ne pas', een algemeen verspreid fenomeen.

4.5 Uitspraak en intonatie

In richtgraad 2 moet de cursist af van de functionele uitspraak en intonatie opgebouwd in richtgraad 1 tot hij op het einde van richtgraad 2 deze van een moedertaalspreker benadert. Het streven naar accuraatheid mag echter de spontane communicatie niet in de weg staan. Ook het spreektempo wordt opgedreven, zodat de communicatie steeds efficiënter verloopt.

Je kunt niet verwachten van een cursist uit richtgraad 2 dat hij perfect de (standaard)intonatie en het zinsritme van het Frans beheerst. Maar van meet af aan moet hij beseffen dat fouten in die zin onvermijdelijk communicatieproblemen opleveren. Het is dus zeer belangrijk de cursist diverse intonatiepatronen te leren interpreteren en ook te laten imiteren, en te oefenen op het ritme van de zin, omdat dat zijn communicatievaardigheid zal bevorderen.

Taal is in de eerste plaats klank. Een taal leren is dus aandachtig (leren) luisteren en zo nauwkeurig mogelijk de klanken trachten na te bootsen. Je taalgebruik en het gebruikte auditief materiaal moeten dus van goede kwaliteit zijn, omdat de cursist ze zal imiteren. Probeer vooral een zo natuurlijk mogelijke spreekstijl te hanteren. Via een systematische training van de luistervaardigheid laat je de cursist wennen aan het debiet van de autochtone taalgebruiker. Gebruik daarvoor zoveel mogelijk authentieke documenten.

De volgende aspecten kunnen aan bod komen, eventueel door een herhaling van wat gezien werd in richtgraad 1, als de omstandigheden het vereisen :

- l'alphabet
- les sons
 - les voyelles (y compris les nasales)
 - les semi-consonnes
 - les consonnes (sourdes et sonores)
- les syllabes
- les phénomènes d'élision (p. ex. la chute du 'e muet' final)
- les phénomènes d'assimilation (p. ex. exact)
- les phénomènes de liaison (p. ex. adjectif + substantif, 'h' muet ou aspiré)
- l'accent (dans le mot, dans la phrase)
- la prosodie
 - l'accentuation dans la phrase
 - l'intonation (p. ex. l'expression d'un doute, d'une certitude, des sentiments)
- le rythme.

Een aantal aandachtspunten voor Nederlandstaligen zijn:⁷

- les voyelles nasales (p. ex. -on ou -an)
- la prononciation du 'r'
- la différence entre certains sons (p. ex. oui et lui, peu et peur)
- les consonnes sonores finales (p. ex. belge, grande, gaz)
- le 's' dans certaines séquences (p. ex. société nationale, monsieur)
- la succession de consonnes (p. ex. la chemise jaune est assez sèche)
- 'h aspiré' versus 'h muet'
- les phénomènes de liaison (p.ex. ils ont et ils sont, les héros et les hélicoptères)
- la prononciation de 'tout' (p. ex. tout blanc, toute blanche, tout étonnée)
- la différence entre le 'e' fermé, le 'e' ouvert et le 'e' muet (p. ex. élève)
- les marques du féminin (p.ex. grand et grande)
- l'enchaînement des voyelles (p.ex. où est Hugo ?)

⁷ De geïnteresseerde lezer zal een bijzonder uitgebreid overzicht voor moedertaalsprekers uit verschillende taalfamilies vinden in Charliac & Motron (1998: 7).

4.6 Socioculturele aspecten

‘Socioculturele vaardigheid’ is de vaardigheid om (non-)verbale communicatie af te stemmen op de socioculturele leefwereld van de gesprekspartner in de doeltaal. De cursist moet ook in richtgraad 2 de kans krijgen zich geleidelijkaan bewust te worden van de verschillen tussen zijn eigen cultuur en die van de gesprekspartner, en de vaardigheid ontwikkelen om met die verschillen om te gaan. Het spreekt voor zich dat vooroordelen daarbij uit de weg worden geruimd en plaats maken voor een meer genuanceerd beeld van het land of de regio in kwestie en zijn bewoners.

Het lijkt wenselijk de Nederlandstalige cursist er van meet af aan op te wijzen dat, hoe gelijkaardig de Franse cultuur lijkt te zijn aan de Belgische, en zelfs de Vlaamse aan de Waalse, er soms toch wezenlijke verschillen lijken te bestaan tussen de twee culturen. Voor moedertaalsprekers van bijvoorbeeld een niet-Europese taal daarentegen zal dat uitgangspunt meteen een evidentie zijn.

Zo moet er bij voorbeeld steeds gewezen worden op het belang dat Franstaligen hechten aan beleefdheidsconventies, zowel mondeling als schriftelijk. Taalfouten worden als minder hinderlijk ervaren in de omgang dan fouten tegen de sociale conventies, zoals bij voorbeeld het ‘tutoyeren’ van een onbekende taalgebruiker, zoals reeds eerder werd aangestipt.

4.6.1 Socioculturele conventies

Het is nuttig in richtgraad 2 verder in te gaan op verschillen in culturele gebruiken, waarvan er een facultatieve lijst is opgesomd in wat volgt.

Voor de gebruiksvriendelijkheid werden de verschillende thema’s ondergebracht in de meest voor de hand liggende van de dertien contexten die aan bod komen in de vier modules van richtgraad 2. Het staat je uiteraard vrij deze lijst aan te vullen of in te korten naar eigen goeddunken.

1. Contacten met officiële instanties

- de gebruiken in de omgang met de officiële instanties

2. Leefomstandigheden

- de levensstandaard in het land of de regio
- de verschillen tussen bepaalde regio’s
- waardeschalen, waarde-oordelen en attitudes i.v.m. huisvesting
- waardeschalen, waarde-oordelen en attitudes i.v.m. leefmilieu

3. Afspraken en regelingen (logies en maaltijden)

- tijdstip en samenstelling van alledaagse maaltijden
- typische gerechten en dranken
- gebruiken bij feestmaaltijden

4. Consumptie

- typische levensmiddelen
- mode

5. Openbaar en privé-vervoer

- waardeschalen, waarde-oordelen en attitudes i.v.m. het verkeer

6. Voorlichtingsdiensten

- de actualiteit

7. Vrije tijd

- de belangrijkste feestdagen
- kunst en cultuur
- typische gewoonten i.v.m. vrije tijd (hobby's, sport ...)

8. Nutsvoorzieningen

9. Ruimtelijke oriëntering

- waardeschalen, waarde-oordelen en attitudes i.v.m. tradities
- aspecten van land en volk

10. Onthaal

- de gezins- en familierelaties
- man-vrouwrelaties
- formele en informele gebruiken bij sociale contacten

11. Gezondheidsvoorzieningen

- waardeschalen, waarde-oordelen en attitudes i.v.m. gezondheid

12. Klimaat

13. Sociale communicatie op het werk

- formele en informele gebruiken in de werksituatie
- waardeschalen, waarde-oordelen en attitudes i.v.m. sociale status

Verder kan er aandacht gaan naar de verschillen m.b.t. de sociale omgang, naargelang het register en de communicatiecontext:

- stiptheid (al dan niet te laat komen)
- manier van begroeten (zie ook onder het volgend punt)
- al dan niet aanbieden van geschenk of attentie
- 'dress code'
- al dan niet aanbieden van drankjes en/of maaltijden
- ...

4.6.2 Non-verbale communicatie

De non-verbale communicatie is een aspect dat niet mag worden verwaarloosd en eveneens in richtgraad 2 de nodige aandacht verdient. Een foutieve interpretatie van non-verbaal gedrag kan bij alle gesprekspartners immers tot misverstanden en wrijvingen leiden.

Het is van belang de cursist te wijzen op interculturele verschillen m.b.t. aspecten zoals :

- elkaar de hand schudden
- iemand (niet) aanraken
- iemand (niet) omhelzen of (g)een zoen geven
- gebaren maken met de ledematen
- afstand tot de gesprekspartner
- oogcontact of niet
- ...

Als algemene regel geldt dat Franstaligen gemakkelijker fysiek contact leggen dan Vlamingen. Vlamingen worden om die reden dan ook vaak als koel en afstandelijk bestempeld. Franstaligen houden er een naar ons gevoel meer 'drukke' communicatiestijl op na. Het is bijvoorbeeld niet ongebruikelijk om de gesprekspartner tijdens het gesprek te onderbreken. Zoiets wordt als normaal en dus niet hinderlijk beschouwd, omdat het de levendigheid van de communicatie ten goede komt.

Het is van belang de cursist op deze interculturele verschillen te wijzen, zodat hij op zijn minst bewust is van de genoemde verschillen, de bedoeling van een Franstalige correct kan inschatten en zelf geen aanleiding geeft tot ongewenste interpretaties.

5 Methodologische wenken

Communicatief vaardigheidsonderwijs is de uiteindelijke doelstelling van het taalonderwijs. De fundamentele opdracht van de leraar bestaat er dan ook in om zijn cursisten productief en receptief taalvaardig te maken en hen te begeleiden bij hun groei naar talige autonomie en bekwaamheid om zelfstandig te leren.

Binnen dat proces van vaardigheidsverwerving moeten de noodzakelijke bouwstenen voor communicatie zoals woordenschatkennis, beheersing van het taalsysteem, socioculturele competentie en tekstcompetentie hun geëigende, functionele plaats krijgen.

De didactische implicaties van deze oriëntering zijn dan ook *cursistgerichtheid*, *strategie-ontwikkeling*, de *verwerving van metacognitie* (de reflectie over het eigen leerproces) als voorwaarde voor strategisch handelen, *taakgericht onderwijs* en de *holistische benadering van taal* (taal als geheel).

Deze implicaties zijn hieronder als wenken vertaald. Ze hebben in de onderwijspraktijk hun bruikbaarheid bewezen en zijn in de vakliteratuur gerapporteerd. Ze kunnen een aanvulling of een verfijning zijn van je eigen onderwijs en voor variatie in je werkvormen zorgen.

Uiteraard zul je vaststellen dat sommige wenken en voorbeelden niet toepasbaar zijn voor elke taal of elke richtgraad.

Voor het onderwijs in talen die weinig of geen verwantschap vertonen met de talen die de cursisten actief beheersen of waarmee ze receptief vertrouwd zijn, zullen geëigende didactieken nodig zijn. Ook in die gevallen blijft het oorspronkelijke uitgangspunt, namelijk de ontwikkeling van de communicatievaardigheid, onverkort gelden.

De hieronder volgende didactische wenken zijn geen concrete recepten, wel stimulansen om de aangereikte aanzetten verder te exploreren.

Oriënteer de lesactiviteiten op de training van de vier vaardigheden.

Zeker in de beginfase van de taalopleiding is het belangrijk om veel aandacht te besteden aan de training van elke vaardigheid.

Goed leren luisteren helpt niet alleen een goede uitspraak te verwerven, het ondersteunt ook de ontwikkeling van de andere vaardigheden. Bovendien kan het geoefend worden zonder te hoeven spreken, lezen of schrijven in de vreemde taal.

In de beginfase is het moeilijk om uit te gaan van volledig authentiek taalmateriaal: gesproken taal lijkt dikwijls ongestructureerd en chaotisch. Authentieke teksten op beginnersniveau zijn wel bruikbaar als ze kort en eenvoudig zijn, en als er een goede contextuele ondersteuning is, bijvoorbeeld in de vorm van illustraties of toelichtingen vooraf.

Luisteropdrachten kunnen extensief en intensief luisteren betreffen. Bij het eerste gaat het om een globaal begrip (bijv. luisteren naar een verhaaltje). Bij het tweede richten de cursisten zich meer op specifieke informatie (bijv. luisteren naar een mededeling op het perron).

Goed kunnen lezen ondersteunt en ontwikkelt de andere vaardigheden, speelt een rol bij het verwerven en consolideren van woordenschat, morfologie en syntactische structuren, en introduceert de cursisten in een andere cultuur en samenleving.

Ook hier kun je een onderscheid maken tussen extensieve en intensieve leesvaardigheid.

Oefenopdrachten kun je het beste toesnijden op het inoefenen van de leesstrategieën die een goed lezer hanteert: de verhaallijn zoeken, de inhoud van een volgend tekstgedeelte voorspellen, de betekenis van onbekende woorden uit de context proberen afleiden, logische verbanden binnen een tekst opsporen.

De beste benadering van de *spreekvaardigheidstraining* is de directe exploitatie. Daarmee is bedoeld de systematische inoefening van het productief mondeling taalgebruik vanaf het begin van de opleiding: verworven kennis van woordenschat, grammatica en taalfuncties worden zo snel mogelijk toegepast in communicatieve situaties. Deze benadering komt overigens tegemoet aan de verwachtingen van de cursisten om op korte termijn iets te doen met wat ze leren, ook al zijn hun talige middelen nog beperkt.

Waar die talige middelen tekortschieten, kun je de cursisten helpen om compensatiestrategieën te ontwikkelen (verzoeken om iets te herhalen of om langzamer te spreken, parafraseren enz.). Vanzelfsprekend streef je ernaar dat alle communicatie met en onder de cursisten in de doeltaal verloopt.

Schrijven in de vreemde taal heeft verschillende functies. Het bevordert het verwervingsproces van nieuwe taalelementen : het opschrijven van die elementen in de beginfase van de opleiding kan ervoor zorgen dat ze beter beklijven. Daarnaast ondersteunt het de andere vaardigheden: wie in een transcriptie van een mondeling aangeboden tekst ontbrekende elementen moet invullen, zal effectief leren luisteren. Ten slotte bereidt het de cursisten voor op adequaat functioneren in een maatschappelijke, vreemdtalige context (een informatieve brief schrijven, reageren op advertenties, formulieren invullen enz.).

In de communicatieve benadering ligt het accent uiteraard op de noodzaak om de vaardigheden zo systematisch mogelijk in elkaar te laten schuiven, precies zoals dat in reële taalgebruikssituaties het geval is. Wel kunnen ze bij de evaluatie gescheiden worden om redenen van diagnostische en remediërende aard.

Besteed voldoende aandacht aan de verwerving van ondersteunende kennis

Communicatieve competentie vooronderstelt in de eerste plaats *taalcompetentie*; woordenschatbeheersing en kennis van het taalsysteem zijn er essentiële bouwstenen van.

Onderzoeksmatig is gebleken dat leerders nieuwe woordenschat het best integreren en onthouden als het onderwijs erin goed georganiseerd is en strategisch wordt aangepakt.

Het doel van de woordenschatlessen is dan ook om de *strategieën* voor het begrijpen van teksten en voor het memoriseren van nieuwe woorden bij de cursisten te ontwikkelen.

Cursisten moeten beseffen dat het niet nodig is om alle woorden in een tekst te kennen om die tekst ook globaal te verstaan. Elke tekst bevat een aantal elementen die kunnen helpen de betekenis van onbekende woorden te ontsluiten. Train dus je cursisten in het afleiden van woordbetekenissen uit de context en leer hen te letten op de functie van bijv. intonatie, punctuatie en morfologie (stam, voor- en achtervoegsels).

Om woorden te memoriseren, is het aanbieden van (vertaalde) lijsten van geïsoleerde woorden zonder context weinig productief. Volgens veel taalverwervingsstrategieën wordt woordenschat in ons lange-termijngeheugen opgeslagen, niet zozeer als geïsoleerde morfemen, maar vooral als samenhangende stukken. Als leraar kun je daarop inspelen door, vanaf de start van de opleiding nieuwe woordenschat als *lexicale eenheden* aan te bieden.

Je kunt daarbij uitgaan van woordassociaties (winter-koude), synoniemen (huis, woning), antoniemen (geslaagd-gezakt) connotaties (man-heer), hiërarchische reeksen (flatgebouw, appartement, zitkamer, bankstel).

Train je cursisten ook in het hanteren van spreekwoorden, idiomatische uitdrukkingen, woordverbindingen (bijv. een oordeel uitspreken, een beslissing nemen), alternatieven voor connectoren (bijv. dit heeft tot gevolg naast bijgevolg) en lexicale uitdrukkingen (bijv. voor zover ik weet, als ik jou was).

Het memorisatieproces zal bevorderd worden als de nieuwe woordenschat goed gedoseerd is – overschat het assimilatievermogen van de cursist niet – en als de woordenschatoefeningen zoveel mogelijk een beroep doen op de zelfwerkzaamheid van de cursist.

De communicatieve benadering gaat ervan uit dat een leerder het taalsysteem (grammatica, morfologie en syntaxis) leert beheersen door op een zo natuurlijk mogelijke manier in die taal te communiceren. Op basis van de – grotendeels onbewuste – verwerking van het taalmateriaal in begrijpelijke en toegankelijke teksten zal de leerder zelf de relevante onderliggende regels en structuren leren identificeren, assimileren en automatiseren.

Dit betekent echter niet dat *expliciete instructie* a priori te vermijden is. Bij de impliciete taalverwerving zal ze immers een belangrijke ondersteunende rol spelen. Vertrek daarbij systematisch vanuit de betekenis (de communicatieve intentie die de cursist moet realiseren) en reik, vandaaruit, de elementen van het taalsysteem aan die daarvoor nodig zijn.

Het spreekt vanzelf dat je het aanbod van nieuwe elementen van het taalsysteem goed doseert en plant. Aangezien taalverwerving cyclisch verloopt, diep je een bepaald grammaticaal aspect in de hogere cursusjaren verder uit. Op die manier leren de cursisten complexere realisatievormen geleidelijkaan beheersen.

Het is aan te bevelen om bij lexicale en grammaticale fouten niet onmiddellijk in te grijpen, want dan ondermijnt je het zelfvertrouwen en de spreekdurf van je cursisten. Zeker in de beginfase van de opleiding is vlotheid in tekstproductie minstens zo belangrijk als accuraatheid en zal je voorlopig een zekere “*tussentaal*” moeten aanvaarden. Op elk moment van zijn leerproces beschikt de leerder immers over een zelf opgebouwd tussentaalsysteem, waarmee hij uitingen in een vreemde taal kan begrijpen en zelf produceren. Naarmate het leerproces vordert en de leerder steeds

meer met (complexere) authentieke teksten wordt geconfronteerd, zal die tussentaal vrijwel automatisch dichterbij de standaardtaal aansluiten.

Parallel met de aandacht voor de zinsgrammatica – die tegen het einde van richtgraad 2 in voldoende mate verworven moet zijn – dient ook de *tekstgrammatica* aan bod te komen. Daarin zijn aspecten aan de orde zoals de markering van de tekstgeleding, perspectiefkeuze (zendersperspectief versus ontvangersperspectief), stijldimensies en bouwplannen voor diverse mondelinge en schriftelijke tekstsoorten.

Bereid de cursisten geleidelijk voor op zelfstandig leren

Cursisten evolueren van het niveau waarop ze de doeltaal hanteren om te overleven, tot het niveau van zelfredzame, competente taalgebruikers. Om de cursisten zo efficiënt mogelijk tot *talige autonomie* te brengen, moet je ze in toenemende mate de gelegenheid geven om zelfstandig te leren. Als ze dat stadium bereikt hebben, zullen ze, na beëindiging van de opleiding, in staat zijn tot zelfverantwoordelijk leren (in het perspectief van levenslang leren).

De overgang van sterk leraargestuurd leren naar zelfstandig leren waarbij je als leraar veeleer als begeleider optreedt, verloopt uiteraard geleidelijk.

Uitgaande van de duidelijke relatie tussen actief leren en communicatief taalonderwijs moeten de cursisten in toenemende mate verantwoordelijkheid voor hun eigen leerproces krijgen en uitgenodigd worden om daarover te reflecteren.

Cursisten kunnen hun eigen leerproces ontwikkelen als ze bijvoorbeeld met probleemoplossingstrategieën leren omgaan, bronnen voor informatie vinden leren consulteren, diagnostische toetsen voor zelfevaluatie leren hanteren.

Cursisten kunnen hun leerstrategieën optimaliseren en eventueel bijsturen als ze geleerd hebben te reflecteren over de kwaliteit van het gerealiseerde taalproduct en over het totstandkomingsproces. Om die *metacognitie* te bevorderen, kun je de cursisten vragen om in samenwerking met anderen een taak uit te voeren, te overleggen over de aangewezen aanpak, die aanpak voor de anderen toe te lichten en die te laten evalueren, een checklist te hanteren voor de revisie van de uitgevoerde opdracht.

Als leraar moet je het verwerven van kennis, vaardigheden en leerstrategieën door je cursisten *begeleiden* en *remediëren* door gepaste vormen van hulp en ondersteuning. Je sturing zal groot moeten zijn zolang de cursisten niet in staat zijn om hun eigen leerproces te beheren, te evalueren en te corrigeren. Ze zal verminderen naarmate de cursisten zichzelf metacognitief in de hand hebben: ze kunnen het eigen leerproces dan steeds effectiever sturen, zowel in bekende (les)situaties als in nieuwe (transfer). In dat stadium stel je je op als begeleider, die ervoor zorgt dat het bewustmakingsproces bij de cursisten zo goed mogelijk verloopt. Je rol is dan hoofdzakelijk initiërend, motiverend en begeleidend.

Als begeleider moet je er ook rekening mee houden dat niet alle cursisten op dezelfde manier leren. Vrijwel elke cursist heeft een eigen *leerstijl*. Het is de unieke weg die elk individu volgt om informatie te verzamelen en te verwerken, de eigen manier om een leertaak aan te pakken. Leerstijlinformatie kun je verkrijgen door de cursisten

naar hun voorkeur te vragen in verband met o.a. informatieverwerking, cognitieve verwerking, leeromgeving en verwachtingen.
Als je met die leerstijlinformatie rekening houdt, werk je nog meer cursistgericht.

Werk taakgericht binnen een krachtige leeromgeving

Leerpsychologisch wordt aangenomen dat een leerder vooral leert door te handelen. Hij construeert zelf zijn kennis op grond van opgedane ervaringen en leert uit sociale interactie met anderen.

Taakgericht onderwijs is hiervoor aangewezen : door een taak uit te voeren, analyseert de leerder gaandeweg de code of structuur van de taal en leert hij die in wisselende taalgebruikssituaties toepassen (transfer).

Binnen de taakgerichte benadering verschuift het onderwijsperspectief van het aanbieden van leerstof door de leraar naar het zelfontdekkend leren door de cursisten. Bij het uitvoeren van de diverse taakonderdelen zullen de cursisten diverse vaardigheden ontwikkelen : een probleem identificeren en ontleden, informatie uit diverse bronnen verzamelen, orde en structuur in de informatie aanbrengen, een resultaat voorstellen en verantwoorden, reflecteren over de gevolgde werkwijze en die eventueel voor een volgende opdracht bijstellen. Al deze vaardigheden zijn onmisbaar voor de ontwikkeling van het eigen leerproces.

Deze aanpak biedt de mogelijkheid om de heterogeniteit binnen de cursistengroep tot haar recht te laten komen. De cursisten leren vanuit hun eigen referentiekader ervaringen, kennis en vaardigheden met elkaar te delen. Ze leren samen problemen bij de taakuitvoering op te lossen (coöperatief leren) en ontwikkelen leerautonomie.

De opdrachten moeten qua strekking, materiaal, activiteiten en interactie zoveel mogelijk beantwoorden aan de individuele leerbehoeften en de leerstijl van de cursisten.

De cursistgerichtheid van het taakonderwijs vooronderstelt de aanwezigheid van een *krachtige leeromgeving*. Die kan je als leraar creëren door motiverende, uitdagende en realistische taken op te leggen, de cursisten te vragen om de uitvoering ervan zelf te organiseren, hun de gelegenheid geven om zelfontdekkend en probleemoplossend bezig te zijn, authentieke documenten en bronnen als hulpmiddelen voor de taakuitvoering ter beschikking te stellen, de cursisten te wijzen op de mogelijkheden van het Internet voor opzoekwerk.

Wees bereid om van je collega's te leren

Didactische competentie komt niemand aangewaaid. Wel kan je ze ontwikkelen door te zorgen voor optimale randvoorwaarden, over je eigen didactisch handelen te reflecteren en dat desgevallend bij te sturen.

Geregeld contact met je collega's binnen het *vakoverleg* kan hierbij een cruciale en stimulerende rol spelen. Dat vakoverleg kan op de volgende aandachtspunten slaan.

Geschikt lesmateriaal is uiteraard een belangrijke randvoorwaarde voor effectieve taalverwerving. Voor vele beginnende leraren is de taalmethode (het handboek) het centrale didactische instrument. Daardoor oefent ze een sterke sturing uit op de onderwijspraktijk en het onderwijsleerproces. Aangezien het onderwijs echter op de

realisatie van de decretaal vastgelegde eindtermen toegesneden moet worden, is het zaak om de inhoud van de methode daaraan te toetsen.

Ervaringsuitwisseling met collega's kan je helpen om uit het aanbod op de educatieve markt een afgewogen keuze te maken.

Vermoedelijk zal aanvullend lesmateriaal onontbeerlijk zijn. Dat is zeker het geval voor de opleidingen op het niveau van richtgraad 3 en 4. Het ligt dan ook voor de hand om binnen het vakoverleg met collega's afspraken over cursusontwikkeling te maken.

Om een *krachtige leeromgeving* te creëren, zijn o.a. de volgende vragen aan de orde :
Welke didactische apparatuur is er nodig ? Welke interactieve multimedia zijn aangewezen ? Welke taken zijn geschikt voor zelfontdekkend leren ? Hoe zorgen we ervoor dat elke cursist zelf zijn eigen 'beste' leerstijl ontwikkelt ?

Een afsluitende wenk : toets je eigen onderwijsstijl aan die van je collega's. De perceptie van leraren over lesgeven die ze vanuit hun eigen schooltijd hebben opgebouwd, bepaalt in ruime mate hun eigen onderwijsgedrag als ze voor een klas staan. Dit kan leiden tot eenzijdig lesgeven. Daarom zou er ruimte moeten zijn voor *intervisie* : observatie van elkaars didactisch handelen en de gedachtewisseling daarover kan in belangrijke mate bijdragen aan de verbetering van de eigen lespraktijk.

6. Evaluatie

Op het einde van elke module wordt nagegaan of de algemene doelstellingen en leerplandoelstellingen gerealiseerd zijn. In richtgraad 1 en 2 worden de vier vaardigheden geëvalueerd (luisteren, lezen, spreken, schrijven). In de mondelinge modules 3.1 en 4.1 worden enkel de luister- en spreekvaardigheid geëvalueerd. En in de schriftelijke modules 3.2. en 4.2 enkel de lees- en de schrijfvaardigheid.

Het uitgangspunt hierbij is het wettelijk kader dat bepaalt dat er ten minste een examen is na elke module en na elk leerjaar. Gespreide evaluatie en permanente evaluatie⁸ kunnen ingericht worden en de resultaten ervan kunnen in de eindevaluatie verrekend worden. Het CVO bepaalt zelf zijn examenbeleid in een examenreglement, waarin de modaliteiten van de evaluatie worden opgenomen.

6.1 Visie

Functie van de evaluatie

Waarom evalueren? Evalueren heeft twee functies. Enerzijds laat het je toe om te bepalen of een cursist de leerplandoelstellingen behaald heeft. Deze summatieve criteriumevaluatie⁹ is dus gericht op *resultaatsbepaling*.

Anderzijds heeft evaluatie een *begeleidende* rol (formatieve evaluatie) en vormt het een basis voor het optimaliseren van het leerproces doordat de ingezamelde evaluatiegegevens informatie verstrekken over de sterke kanten en de tekortkomingen van de cursist én van het onderwijsproces.

Zo kan de cursist zijn leerproces bijsturen op voorwaarde dat de evaluatie gepaard gaat met *kwaliteitsvolle feed-back* en *remediëring*. In die zin is de evaluatie een inherent deel van leren en onderwijzen. De rapportering moet dan zowel kwantitatief als kwalitatief zijn. Je kan kwantitatief rapporteren door een cijfer te geven. De kwalitatieve rapportering kan bijvoorbeeld gebeuren via een analytische scorewijzer, een beschrijving van de resultaten en/of een gesprek.

Ook als leraar kun je het onderwijsproces bijsturen en inspelen op de resultaten van de evaluatie. Het is aangewezen dat je daarbij *differentieert* en rekening houdt met de individuele noden van je cursisten. Overeenkomstig de specifieke moeilijkheden die de cursist ondervindt bij een bepaalde vaardigheid kun je hiertoe verschillende opdrachten voorzien. Zo kan een cursist die moeilijkheden ondervindt bij het schrijven bijvoorbeeld extra schrijfoopdrachten uitvoeren en een cursist die problemen heeft bij het luisteren kan meer aan luistervaardigheid werken.

⁸ Gespreide evaluatie betekent dat na een voldoende lange trainingsperiode een toets of examen kan volgen waarbij cursisten gequoteerd worden en dat de behaalde punten meetellen bij de eindevaluatie. Permanente evaluatie is een systematische en continue observatie, die resulteert in notities in een evaluatieschrift. Permanente evaluatie is bedoeld als aanvulling van gespreide evaluatie en/of het eindexamen.

⁹ Bij criteriumgerichte beoordeling worden de prestaties van de cursist afgewogen tegen vooraf bepaalde criteria en standaarden zoals de doelstellingen van een leerplan (en niet vergeleken met de prestaties van andere leerders van de groep). De cursist slaagt voor de betrokken richtgraad als zijn prestatie aan deze criteria en standaarden beantwoordt.

De evaluatie moet in ieder geval bijdragen tot het bevorderen van het leren en motiverend werken voor de cursist.

De evaluatie van communicatieve vaardigheden

Het moderne vreemdetalenonderwijs is communicatief-functioneel. Het evalueert de communicatieve vaardigheid van de cursist voor de betrokken richtgraad en stelt vast in welke mate hij in staat is zijn *communicatieve intentie* te realiseren door het mondeling of schriftelijk uitvoeren van bepaalde taalhandelingen (bijv. spreken : zijn gevoelens verwoorden ; schrijven : een memo schrijven ; luisteren : een televisieprogramma globaal begrijpen ; lezen : de essentiële informatie van een krantenartikel begrijpen), zoals vooropgesteld in de leerplandoelstellingen.

Om na te gaan of een cursist een communicatieve intentie kan realiseren, kun je hem *functionele, authentieke* en (voor hem) *relevante taakgerichte opdrachten* laten uitvoeren. Hiervoor moet hij immers rekening houden met alle componenten die de communicatieve vaardigheid bepalen. Om efficiënt te kunnen communiceren, volstaat het niet dat de cursist de ondersteunende kennis beheerst (woordenschat, uitspraak, spelling, morfologie, syntaxis enz.). Hij moet ook de *sociolinguïstische* en *discursieve aspecten* beheersen.

De sociolinguïstische vaardigheid heeft betrekking op het adequaat gebruik of begrip van taalfuncties, tekstconventies, toon, register en inhoud overeenkomstig de context waarin de communicatie zich afspeelt. De discursieve vaardigheid slaat dan weer op het beheersen van de kenmerken van verschillende tekstsoorten (conventies, structuur, lay-out). Beide deelvaardigheden (sociolinguïstische en discursieve) hebben een weerslag op het taalgebruik.

Een taakgerichte opdracht zal het je ook mogelijk maken om (indirect) de *strategische component* te evalueren.

De efficiënte taalgebruiker zal namelijk automatisch de gepaste *communicatiestrategieën* gebruiken waar dat nodig is. Hij zal bijvoorbeeld bij het lezen de betekenis van een onbekend woord afleiden uit de context en bij het schrijven een term omschrijven waarvoor hij het juiste woord niet kent of een woordenboek raadplegen indien dat kan.

Ook moet hij de nodige vaardigheden op het juiste moment inzetten. Hierbij doet hij een beroep op *cognitieve* (bijv. bij het lezen hypothesen maken op basis van de titel van een artikel) en *metacognitieve strategieën*¹⁰ (bijv. het leesdoel bepalen).

Als leraar evalueer je de communicatieve vaardigheid van de cursist reeds vanaf richtgraad 1 doorheen zo authentiek mogelijke communicatieve opdrachten. Ieder examen bevat minstens één communicatieve opdracht voor spreken, schrijven, luisteren en lezen. En ondersteunende kennis (morfosyntaxis, spelling, woordenschat enz.) beoordeel je zoveel mogelijk in betekenisvolle contexten.

¹⁰ Een cognitieve strategie is een strategie die de taalgebruiker helpt bij het verwerven en verwerken van informatie. Een metacognitieve strategie heeft tot doel het verwerven en verwerken van informatie te reguleren of te managen.

Bij communicatieve opdrachten hoef je echter niet steeds alle componenten van de communicatieve vaardigheid (taalkundige, sociolinguïstische, discursieve, strategische) tegelijkertijd te beoordelen. Om pedagogische redenen en vereisten inherent aan de progressieve opbouw van kennis en vaardigheden kan je op bepaalde momenten in het curriculum één of meerdere *deelvaardigheden* beoordelen.

Ook kan je, overeenkomstig de doelstelling van de evaluatie, meer gewicht geven aan bepaalde vaardigheden dan aan andere. Een goede analytische scorewijzer bij de opdracht met relevante criteria en rubrieken die de te verwachten vaardigheid beschrijven helpt je om op een *betrouwbare, valide, haalbare* en *didactisch relevante* manier te evalueren (zie 6.2 Criteria).

Van richtgraad 1 naar richtgraad 4 worden de communicatieve opdrachten uiteraard *progressief moeilijker*. Die progressie kun je gedeeltelijk ingebouwen door de moeilijkheidsgraad van de taak (soort tekst, formeel of informeel taalgebruik, inhoud of onderwerp) te verhogen. Verder kun je de progressie ook realiseren door de lengte van de oefening (bijv. hoeveel regels moet de cursist schrijven of lezen). In hogere niveaus kun je bovendien bij productieve vaardigheden strenger quoteren op vormelijke correctheid zowel wat zinsbouw en grammatica als wat woordenschat betreft. De moeilijkheidsgraad wordt ten slotte ook opgedreven wanneer de vaardigheden geïntegreerd worden geëvalueerd d.w.z. dat er meer dan één vaardigheid vereist wordt bij het oplossen van de opdracht (bijv. luisteren en schrijven bij het notuleren van het verslag van een vergadering).

Evaluatiemethoden

Examen, gespreide en/of permanente evaluatie

Het wettelijk kader bepaalt dat er ten minste een examen is na elke module en na elk leerjaar. Gespreide evaluatie en permanente evaluatie kunnen ingericht worden en de resultaten ervan kunnen in de eindevaluatie verrekend worden.

Gespreide evaluatie en *permanente evaluatie* zijn evaluatievormen die de begeleidende rol van het evalueren mogelijk maken. Maar je kunt leerprocessen natuurlijk ook begeleiden door tijdens de oefenfase de leeractiviteiten en de producten van de cursisten te observeren en bij te sturen waar nodig. Het is wél belangrijk dat je de cursist ook in de oefenfase over de evolutie van zijn kennis en vaardigheden informeert.

Door gespreid en/of permanent te evalueren, verhoog je in belangrijke mate de betrouwbaarheid van de eindbeoordeling ten eerste omdat je dan negatieve factoren, die toe te schrijven zijn aan subjectiviteit bij beoordelen, gedeeltelijk neutraliseert en verder omdat je de vraagstelling kan variëren en meerdere (deel)vaardigheden kan meten, zodat de cursisten extra kansen krijgen.

Evaluatie door de leraar, zelfevaluatie en coöperatieve evaluatie

Tijdens het leerproces wordt het leerrendement aanzienlijk verhoogd als je de cursist zoveel mogelijk bij de evaluatie betreft. Zelfevaluatie, peerevaluatie (de cursisten evalueren elkaar) en coöperatieve evaluatie (de cursisten evalueren samen met de leraar) kunnen hierbij een grote rol spelen.

Deze evaluatiemethoden verhogen niet alleen de betrokkenheid van de cursist bij zijn eigen leerproces, maar bieden, in combinatie met de evaluatie door de leraar, een rijker beeld van zijn leer- en ontwikkelingsvorderingen. Ook vormen ze een efficiënte basis voor procesbegeleiding. Ze helpen de cursist bij het ontwikkelen van inzicht in criteria voor goede talige producten (brief, uiteenzetting, conversatie) en voor efficiënte leerstrategieën. Ze dragen er bovendien toe bij dat hij inzicht krijgt in zijn eigen leerstijl en de nodige flexibiliteit ontwikkelt om deze te verbeteren. Deze methoden zijn dus fundamenteel bij het ontwikkelen van de leerautonomie van de cursist.

Evaluatie-instrumenten

Evaluatie door de leraar, zelfevaluatie, peerevaluatie en coöperatieve evaluatie kunnen gebeuren op basis van verschillende instrumenten.

Als leraar kun je *scorewijzers* en *evaluatielijsten* invullen of door de cursisten laten invullen over de kwaliteit van hun product en/of over de kwaliteit van het proces of de aanpak van de taak. Je kunt een stap verder gaan in het autonomiseringsproces door samen met de cursisten een scorewijzer of evaluatielijst op te stellen.

Ook *logboeken*, waarin de cursist zelf verslag geeft over zijn leervorderingen en specifieke aandachtspunten in zijn leerproces inventariseert, bieden heel wat mogelijkheden.

En het *portfolio* als instrument voor diagnose van de taalkennis en als ondersteuning van het leerproces heeft ook zijn nut bewezen.

De gegevens over de leer – en ontwikkelingsvorderingen van de cursist die je systematisch inzamelt op basis van scorewijzers, logboeken, portfolio's en gesprekken kunnen in aanmerking komen voor de summatieve evaluatie of eindbeoordeling.

Collegiaal overleg

Het is belangrijk om binnen een CVO een coherent vreemdetalenbeleid te voeren en binnen het lerarenteam tot een consensus over de evaluatiepraktijk te komen. Een eenduidig en transparant systeem komt de kwaliteit van het onderwijs ten goede.

6.2 Criteria

Een relevante evaluatie beantwoordt aan een aantal criteria. *Validiteit, betrouwbaarheid, transparantie, authenticiteit, didactische relevantie* en *haalbaarheid* zijn criteria die bijdragen tot de kwaliteit van de evaluatie.

Validiteit

De evaluatie is valide in de mate dat ze meet wat zij zich voorneemt te meten. Om valide te zijn moet de evaluatie aan volgende voorwaarden voldoen:

- de combinatie van taak en tekst moet geschikt zijn om de deelvaardigheid te meten die men wil meten ;
- de opgaven moeten representatief zijn voor de behandelde leerinhoud;
- ze moet een aanvaardbare moeilijkheidsgraad hebben;
- wat je evalueert, moet ook voldoende ingeoeffend zijn.

Betrouwbaarheid

De evaluatie is betrouwbaar in de mate dat ze niet afhankelijk is van het moment van afname of correctie. Een hoge betrouwbaarheid verkrijgt je door:

- nauwkeurige, duidelijke, ondubbelzinnige vragen te stellen;
- te verbeteren op basis van een duidelijk correctiemodel of scorewijzer met puntenverdeling;
- relatief veel vragen te stellen;
- gevarieerde opdrachten en instructies aan te bieden die rekening houden met de verschillende leerstijlen;
- aan de cursist voldoende tijd te geven om de toets uit te voeren;
- veel evaluatiebeurten te voorzien.

Transparantie en voorspelbaarheid

De evaluatie moet transparant en voorspelbaar zijn. Ze mag dus voor de cursisten geen verrassingen inhouden. Daarom moet ze aan volgende voorwaarden voldoen:

- ze moet aansluiten bij de wijze van toetsen die de cursist gewoon is ;
- de cursist moet vooraf over de beoordelingscriteria geïnformeerd worden ;
- de cursist is precies op de hoogte van wat hij moet kunnen en kennen.

Authenticiteit

De evaluatie is authentiek als de uit te voeren opdrachten relevant zijn voor levensecht taalgebruik. Authentieke teksten, voor de tekstsoort relevante taken en functionele situaties dragen bij tot de authenticiteit van de evaluatie.

Didactische relevantie

De evaluatie is didactisch relevant als ze bijdraagt tot het leerproces. De cursist moet uit de beoordeling iets kunnen leren. Daarom is het essentieel feedback te geven aan de cursist:

- door een gecorrigeerde toets te bespreken en een foutenanalyse te maken: een goede toetsbespreking beperkt zich niet tot het geven van de juiste oplossingen maar leert de cursisten ook *waarom* een antwoord juist of fout is;
- door de cursist zijn examenkopij te laten inkijken en de toets klassikaal te bespreken.

Haalbaarheid.

Een toets is haalbaar als hij gemakkelijk te ontwikkelen, af te nemen, te corrigeren en te scoren is.

7 Bibliografie

Deze referentielijst is onderverdeeld in twee grote luiken. Het eerste luik bevat basiswerken van meer algemene aard. Het tweede deel vermeldt voor een specifieke taal bronnen die nuttig kunnen zijn voor lesgever en/of cursist. Het kan daarbij gaan om informatie op een papieren of op een elektronische drager.

Om de gebruiksvriendelijkheid te waarborgen, worden de werken niet vermeld in alfabetische volgorde maar per rubriek. De rubrieken stemmen ongeveer overeen met de rubrieken 1, 4, 5 en 6 van het leerplan, namelijk de situering, de leerinhouden, de methodologische werken en de evaluatie.

7.1 Algemene didactische werken

Boekaerts, M. & P.R. Simons (1993) *Leren en instructie*. Assen: Van Gorcum.

Brown, H.D. (1994) *Principles of language learning and teaching*. Englewood Cliffs, NJ : Prentice Hall Regents.

Carter, R. & M. McCarthy (1988) *Vocabulary and Language Learning*. New York: Longman.

CLT (2002) *Leerplannen*. Leuven : Centrum voor Levende Talen. (CD-rom)

Commissie Talen Volwassenenonderwijs (2000) *Opleidingsprofielen Moderne Talen – Visietekst en modulaire organisatie*. Brussel: Dienst voor Onderwijsontwikkeling.

Council of Europe (1996) *Modern Languages: Learning, Teaching, Assessment. A common European Framework of reference*. Strasbourg : Council of Europe.

Dijkman W. (1993) *Didactiek en lerende volwassenen – leren professionaliseren*, Leiden : Educatieve uitgeverij Spruyt, Van Mantgem & Does.

Fensham, P. e.a. (eds) (1995) *The Content of Science, a Constructivist Approach to its Teaching and Learning*. London: Falmer.

Fletcher, M. (2000) *Teaching for Success. The Brain-friendly Revolution in Action*. Kent : English Experience.

Geerligts, T. & T. Van Der Veen (1996) *Lesgeven en zelfstandig leren*. Assen: Van Gorcum.

Hoogeveen, P. & J. Winkels (1992) *Het didactisch werkvormenboek*. Assen: Dekker & van de Veght.

Hulstijn, J. e.a. (1995) *Nederlands als tweede taal in de volwasseneneducatie. Handboek voor docenten*. Amsterdam: Meulenhoff Educatief.

- Jonassen, D. e.a. (1999) *Learning with Technology: a Constructivist Perspective*. Upper Saddle River: Prentice Hall Inc.
- Kuiken, F. & I. Vedder (1995) *Grammatica opnieuw bekeken. Over de rol en aanpak van grammatica in tweede- en vreemde-taalonderwijs*. Amsterdam: Meulenhoff Educatief.
- Kwakernaak, E. (1989) *Grammatica in het vreemde-talenonderwijs*. Leiden : Alpha.
- Lowyck, J. (1995) *Onderwijskunde : een kennisbasis voor professionals*. Groningen: Wolters-Noordhoff.
- Nation, I. (1990) *Teaching and learning vocabulary*. New York: Newbury House.
- Richards, J.C. and T.S. Rodgers. (1986) *Approaches and Methods in Language Teaching: A Description and Analysis*. Cambridge: C.U.P.
- Schouwenburg, H.C. & T. Groenewoud (1995) *Studievaardigheid en leerstijlen*. Groningen: Wolters-Noordhoff.
- Schollaert, R. & K. Van Thienen (2000) *Gewikt en gewogen*. Leuven: Garant.
- Simons, P.R.J. & J.G.G. Zuylen (1995) *De didaktiek van leren leren*. Tilburg: Mesoconsult.
- Standaert, R. & F. Troch (1998) *Leren en onderwijzen, beheersingsboek..* Leuven: Acco.
- Standaert, R. & F. Troch (1999) *Leren en onderwijzen, inleiding tot de algemene didaktiek*. Leuven: Acco.
- Tomic, W. & C. Span (eds) (1995) *Onderwijspsychologie. Beïnvloeding, verloop en resultaten van leerprocessen*. Utrecht: Lemma.
- Ur, P. (1996) *A Course in Language Teaching. Practice and Theory*. Cambridge: C.U.P.
- van der Veen, T. & J. van der Wel (1997) *Van leertheorie naar onderwijspraktijk*. Groningen : Wolters-Noordhoff.
- Van Ek, J.A. & J.L.M. Trim (1998) *Waystage 1990*. Cambridge: C.U.P.
- Van Ek, J.A. & J.L.M. Trim (1998) *Threshold 1990*. Cambridge: C.U.P.
- Van Ek, J.A. & J.L.M. Trim (2001) *Vantage*. Cambridge: C.U.P.
- Van Parreren, C.F. (1993) *Ontwikkelend onderwijs*. Leuven: Acco.

Van Rompaey, K. (1998) *Internet voor de moderne talenklas*. Leuven: Wolters Plantyn, coll. 'Cahiers voor Didactiek' nr. 2.

Wallace, M.J. (1991) *Training Foreign Language Teachers*. Cambridge: C.U.P.

Wallace, M.J. (1998) *Action Research for Language Tainers*. Cambridge: C.U.P.

www.ond.vlaanderen.be

= de officiële site van het Vlaamse onderwijs

www.klasse.be

= het didactische tijdschrift "Klasse" on line

edulex.vlaanderen.be

= omzendbrieven en wetgeving

www.gemeenschapsonderwijs.be

= Gemeenschapsonderwijs

www.ovsg.be

= Onderwijssecretariaat van de Steden en Gemeenten van de Vlaamse Gemeenschap

www.pov.be

= Provinciaal Onderwijs Vlaanderen

www.vsko.be

= Vlaams Secretariaat Katholiek Onderwijs

<http://culture.coe.fr/lang/index.htm>

= website met index van Europese acties in verband met talenonderwijs o.a. portfolio; ook alle websiteadressen van de landen, die reeds een taalportfolio ontwikkeld hebben, zijn daar te vinden.

<http://culture.coe.fr/lang/eng/eedu2.5htm>

= algemene website + voorbeelden van uitgewerkte portfolio's+ verslagen van de geboekte vooruitgang op basis van de uitgevoerde projecten

http://ond.vlaanderen.be/dvo/taalportfolio/tpf_vooraf.htm

= Website van de Dienst voor Onderwijsontwikkeling waar de pilootversie van het taalportfolio voor volwassenen te vinden is.

7.2 Taalspecifieke werken

Hieronder geven we – bewust - weinig titels van leermethodes, noch een zoveelste opsomming van oefenboeken voor grammatica, gezien de evoluties van de markt. Wat vandaag bruikbaar materiaal is, kan immers over een paar jaar weer verouderd zijn. De surfende geïnteresseerde zal op het Internet steeds de meest recente informatie vinden. Het volstaat daarvoor te gaan kijken naar het aanbod van de didactische uitgeverijen vermeld in de bijlage 2.

Voor de grammatica wordt hetzij achtergrondlectuur vermeld, hetzij grammatica's die een aanpak via de betekenis (bijv. 'Comment exprimer le temps ?') toelaten, wegens hun groot nut bij de communicatieve aanpak.

Indien een werk geschikt is voor een bepaalde categorie leerders, hebben we de labels 'débutant', 'intermédiaire', 'avancé' of 'supérieur' vermeld.

Voor de opgegeven sites hebben we de voorkeur proberen te geven aan officiële en semi-officiële sites. Deze blijken immers een langer leven beschoren te zijn dan particuliere sites, hoe interessant deze laatsten ook mogen zijn. Het is dus niet mogelijk volledige zekerheid te geven over de bestaansduur van sommige vermelde sites. Op nascholingen rond ICT in de taalklas krijg je echter vaak nuttige tips.

7.2.1 Algemene taalspecifieke werken

7.2.2 Woordenschat

7.2.3 Grammatica

7.2.4 Uitspraak en intonatie

7.2.5 Socioculturele aspecten

7.2.6 De vier vaardigheden

7.2.7 Evaluatie

7.2.8 Handboeken

7.2.9 Electronische leer- en hulpmiddelen

1 Moteurs de recherche

<http://perso.infonie.fr/ponspuch/Recherchefr.htm>

Site répertoriant bon nombre de moteurs de recherche et de répertoires francophones.

<http://www.nomade.tiscali.fr>

L'annuaire des sites francophones.

<http://www.metamoteur.org>

Recherche simultanée dans plusieurs moteurs de recherche, facilement intégrable dans votre site personnel ou professionnel.

<http://www.enfin.com>

Recherche par mot clé, recherche thématique, liens avec autres moteurs et quelques métamoteurs.

<http://www.google.fr>

Recherche par mot clé, recherche sur images, recherche dans les groupes de discussion.

<http://www.kartoo.fr>

Représentation graphique des résultats.

<http://fr.yahoo.com>

Recherche par mot clé et recherche thématique.

<http://www.francite.com>

Recherche par mot clé et recherche thématique.

<http://www.lycos.fr/dir>

Recherche par mot clé, recherche thématique, recherche par rubrique, dossiers hebdo de l'annuaire, rubrique: l'actualité sur le web.

<http://www.copernic.com/fr/>

Logiciel (version gratuite et version payante) qui permet aux utilisateurs de chercher et de gérer les informations disponibles sur le web.

<http://www.bibl.ulaval.ca/vitrine/giri>

Guide d'initiation à la recherche dans Internet.

2 Sites portail pour la didactique

<http://www.ciep.fr>

Le CIEP présente e.a. une documentation sur les certifications DELF et DALF ainsi que des informations sur ses programmes de stages de formation et d'échanges pédagogiques. Bonnes bibliographies annotées concernant les différents domaines du FLE, consultables à partir d'un moteur de recherche.

<http://www.weboscope.be>

Le weboscope est un portail (belge, KULeuven) pour les ressources en didactique du FLE

<http://home.tiscali.be/hlrnet/ressourc.htm>

Site personnel de H. Le Roy, très élaboré. (Belgique)

<http://clinet.swarthmore.edu/fle.html>

Regroupe par sujet plus de 400 ressources pédagogiques virtuelles pour le FLE.

<http://perso.wanadoo.fr/fle-sitographie>

Site personnel de Th. Lebeauin, très élaboré. (France)

<http://www.portail.lettres.net>

Page d'accueil sur les lettres et les sites éducatifs en français.

<http://www.weblettres.net>

Le Portail web de l'enseignement des lettres.

http://www.francofil.net/fr/fle_fr.html

La francophonie académique, culturelle et scientifique.

<http://www.education.fr>

Le portail de référence sur l'éducation.

<http://www.etudiant-fr.com>

Le portail des étudiants, fait par des étudiants.

<http://www.restode.cfwb.be/francais/index.asp>

Portail belge pour le français et les nouvelles technologies qui publie notamment la "lettre de Leaweb". Ressources pédagogiques, partage, échanges, communication, apprentissage, nouvelles technologies.

<http://pages.globetrotter.net/trudcl/fle.html>

Site personnel de Claude Trudel (Canada).

3. Ressources didactiques

Vocabulaire

<http://www.dicorama.com>

Dicorama est à la fois un annuaire des dictionnaires et un moteur de recherche vous permettant de chercher un terme dans plus de 670 dictionnaires.

<http://www.francophonie.hachette-livre.fr>

Le Dictionnaire universel francophone en ligne, accessible sur ce site, est constitué de la partie 'noms communs' du Dictionnaire Universel Francophone des Éditions Hachette Edicef. (unilingue)

<http://atilf.inalf.fr/tlf.htm>

Le Trésor de la Langue Française. (unilingue)

<http://elsap1.unicaen.fr/dicosyn.html>

Ce dictionnaire des synonymes contient approximativement 49 000 entrées et 396 000 relations synonymiques. La base de départ est constituée de sept dictionnaires classiques dont ont été extraites les relations synonymiques. (unilingue)

<http://www.leximot.net>

La signification et l'origine de plus de 1700 expressions curieuses du français, que l'on emploie assez couramment dans le parler de tous les jours. (unilingue)

<http://dictionaries.travlang.com/FrenchDutch/>

Dictionnaire traducteur. (bilingue)

<http://www.latl.unige.ch>

Dictionnaires contenant un support vocal. (bilingue, e.a. français et anglais)

<http://www.granddictionnaire.com>

Banque de données terminologique du Québec. Immense quantité d'infos, classées par domaine. (bilingue français-anglais)

<http://europa.eu.int/eurodicautom/login.jsp>

Base de données des Communautés européennes. (multilingue)

<http://lexiquefle.free.fr>

Activités lexicales en ligne.

<http://www.peinturefle.ovh.org>

Apprendre et pratiquer le français en peinture. Des activités ludiques pour apprendre le lexique de la peinture, les parties du corps ...

<http://www.olf.gouv.qc.ca/ressources/divertissements/index.html>

Jeux de langue, offerts par 'L'Office de la langue française du Québec'.

Grammaire

<http://mapage.cybercable.fr/mp2/index.htm>

Bréviaire d'orthographe française. Site riche et clair. Le site, en fichier .hlp est téléchargeable: il peut être installé (gratuitement) sur tout ordinateur.

<http://www.sdv.fr/orthonet>

Site d'aide à la correction orthographique. Possibilité de poser des questions, de faire corriger un texte, jeux et surtout une base de données orthographique orientée sur les difficultés de la langue; orthographe nouvelle.

<http://www.ifrance.com/orthotypographie>

Tout sur l'orthographe.

<http://grammaire.reverso.net>

La grammaire interactive. Les réponses à vos questions d'orthographe et de grammaire, des tests ...

http://www.synapse-fr.com/grammaire/GTM_0.htm

L'objectif de ces pages est de proposer à tous les internautes une source d'information sur la façon d'écrire le français.

<http://www.pomme.ualberta.ca/devoir/exer.htm>

Exercices de conjugaison avec corrections.

Prononciation

<http://phonetique.free.fr>

Site didactique, élaboré par deux familles d'enseignants.

http://french.about.com/library/begin/bl_alphabet.htm

L'alphabet français (avec support vocal). A l'attention des anglophones.

<http://french.about.com/library/pronunciation/bl-pronunciation-letters.htm>

Les sons du français (avec support vocal). A l'attention des anglophones.

<http://french.about.com/library/pronunciation/bl-accentaffectif.htm>

L'intonation du français (avec support vocal). A l'attention des anglophones.

Contenus socioculturels

Généralités

<http://www.sofres.fr>

Des centaines de sondages et de dossiers. Des données statistiques sur les Français dans tous leurs états.

<http://www.ifop.com/europe>

L'Institut français d'opinion publique. L'institut de sondage le plus ancien.

www.bva.fr

Institut d'études de marché et d'opinion.

<http://www.doucefrance.com/>

Guide sélectif et pratique sur tous les aspects de la société française (gastronomie, sport, tourisme, ...).

Encyclopédies

<http://www.webencyclo.com>

La première encyclopédie francophone entièrement gratuite. Articles, images, cartes, photos, dossiers 'actualité', recherche par mot clé ou par thème, hyperliens vers sites extérieurs. 70 grilles de mots croisés thématiques pour tester votre connaissance. Possibilité de s'abonner à une lettre hebdomadaire.

<http://www.quid.fr>

L'encyclopédie 'Quid' en ligne.

<http://www.encyclopedia-hachette.com/W3E>

<http://www.club-internet.fr/encyclopedia>

<http://www.encyclo.voila.fr>

<http://www.encyclo.wanadoo.fr>

<http://fr.encyclopedia.yahoo.com>

La version en ligne de l'Encyclopédie Hachette, constituée d'environ 50.000 articles encyclopédiques, 65.000 définitions et 3.500 descriptions de sites Internet liés aux articles. 6.500 médias dans l'ensemble des 5 sites (Le contenu des miroirs est à peu près le même.) Le site de Hachette présente aussi un guide pédagogique.

Géographie

<http://perso.club-internet.fr/erra/CARTO-France.htm>

Atlas géographique mondial, cartes sur l'Europe, la France, les régions françaises

<http://www.domtom.com>

Infos sur les DOM-TOM.

<http://www.environnement.gouv.fr/ifrecor/domtom/index.htm>

Les récifs des DOM-TOM en bref.

Histoire

<http://www.clionautes.org>

L'association des Clionautes regroupe les professeurs d'Histoire-Géographie. Leur site propose de nombreux liens, des dossiers thématiques extrêmement riches, des cours etc.

Actualités

<http://diplomatie.fr>

Site officiel du Ministère des Affaires Etrangères.

<http://www.ipsos.fr>

Site portail sur l'actualité.

Photos et images

<http://www.claquin.com/news/index.html>

Photos libres de droits: animaux, plantes, paysages ... : plus de 1300 photos.

<http://patrick.verdier.free.fr>

Free On Line Photos est un site de photos gratuites et libres de droits à télécharger. Toutes les photos respectent les bonnes moeurs et sont dégagées de droits sur la propriété intellectuelle. La photothèque est enrichie régulièrement et contient aujourd'hui 1630 photos.

<http://www.freedpi.com>

Free DPI est une galerie de photos libres de droits, que vous pouvez utiliser gratuitement.

<http://bd.educnet.education.fr/eps/recherched.php>

Educnet a mis en ligne une banque d'images, fixes, animées ou vidéo. Le site est doté d'un moteur de recherche.

Culture

<http://www.portail.culture.fr/sdx/pic/culture/int/index.htm>

Le portail de l'Internet culturel; contient une sélection de sites Web francophones, notamment concernant la vie culturelle, la création artistique, le patrimoine culturel, les médias, les sciences humaines et sociales.

<http://www.culture.fr>

Site officiel du Ministère de la Culture.

<http://www.cortland.edu/www/flteach/>

La civilisation française, activités en ligne. A l'attention des anglophones.

<http://www.rmn.fr>

Les 33 musées nationaux français.

Plaisirs de la table

<http://arts-culinaires.com>

Recettes, restaurants, vins, ustensiles, en passant par les fromages, les salons et les événements.

<http://www.gastronomie.com>

Le rendez-vous des épicuriens. Plus de 200 liens utiles.

<http://www.mangez.com>

Actualités, magazine (articles en un français pas trop difficile) et des centaines de fiches recettes.

<http://www.meilleurduchef.com>

Recettes, tableaux de conversion, explication de termes culinaires, trucs et astuces ...

<http://www.receptionfrance.com>

Le site de la grande cuisine française: présentation des chefs et de leur établissement. Regardez-les réaliser leurs recettes en vidéo (RealVideo G2).

<http://www.chez-tante-marthe.com>

Produits régionaux, site commercial.

<http://www.frenchwines.com>

(Le nom est anglais, le site est en français.) Le site est très complet, présentant vignobles, producteurs, manifestations, presse ...

<http://vindelice.free.fr>

On présente les régions, le processus de la vinification, l'histoire du vin, l'histoire de la bouteille, les conditions d'une bonne dégustation ...

<http://www.oenologie.fr>

Un site incontournable dans cette matière: magazine, reportages, législation, encyclopédie, glossaire, métiers du vin, tourisme autour du vin ...

<http://www.fromages.com>

Un site qui présente e.a. un 'index des fromages' où on donne la description (avec photo) de 135 fromages.

http://www.france-gourmet.fr/Fromage/ListeFromages_Pains_PlateauxFromages.html

Description d'une cinquantaine de fromages, présentation avec photo, choix de vin pour se marier avec ce fromage ...

<http://www.journeenationaledufromage.com>

Site de l'Association des Fromages du terroir.

Tourisme

<http://www.tourisme.fr>

Pour voyager en France.

<http://www.franceguide.com>

Pour voyager en France.

<http://michelin.com/portail/index.jsp>

Site Michelin.

<http://paris.org>

Site officiel de la ville de Paris.

Entraîner les quatre compétences

Généralités

<http://form-a-com.org>

Site réalisé par et pour les collègues, contenant des fiches pratiques.

<http://www.bonjourdefrance.com>

Un cybermagazine pour apprendre le français.

<http://www.usinaquiz.ovh.org>

Fabriquer des activités pédagogiques sur Internet.

<http://www.didieraccord.com>

Activités en ligne, autocorrectives.

<http://www.bnquebec.ca>

La Bibliothèque nationale du Québec rend accessible sur Internet une version numérique de 360 000 pages de livres et de partitions musicales, 29 000 images fixes de documents iconographiques et cartographiques ainsi que 2 000 enregistrements sonores.

<http://babelnet.sbg.ac.at/canalreve>

Des activités d'apprentissage en ligne pour différents niveaux qui permettent, selon les cas, l'acquisition et l'entraînement à la compréhension orale, le travail de la compréhension et de l'expression écrite. Pour chaque activité, une aide méthodologique est disponible.

<http://www.citationsdumonde.fr/accueil.asp>

Citations du monde.

<http://www.horlogeparlante.com>

Ce site vous affiche l'heure exacte de votre région mais vous pouvez lui demander aussi de vous la lire, à la manière de l'horloge parlante. En outre, ce site vous permet d'obtenir l'heure qu'il fait, en ce moment, dans n'importe quelle partie du monde.

Jeux

<http://www.polarfle.com>

Apprendre le français avec l'inspecteur Roger Duflair.

<http://www.cadavre-exquis.net>

Jeu d'écriture.

<http://www.captage.com>

Jeu interactif autour de Cendrillon.

<http://jeudeloie.free.fr>

Apprendre le français en s'amusant.

Cinéma

<http://www.allocine.fr>

<http://www.cinefil.com>

<http://www.ecran noir.fr>

<http://cine.voila.fr/voila>

<http://cinema.telarama.fr>

<http://www.cinecinema.fr>

Sites portail concernant les actualités du film, permettant également de chercher des fiches dans les archives.

<http://www.ac-grenoble.fr/cinehig>

Site concernant le film, à caractère pédagogique.

<http://www.ac-rennes.fr/culturel/domaines/cinema/cadaccin.htm>

Site concernant le film, à caractère pédagogique.

Radio et télévision

<http://www.francelink.com>

La France en direct: radio, télévision, presse, cinéma ...

<http://www.ina.fr>

Le site de l'Institut national de l'audiovisuel.

<http://www.lehman.cuny.edu/depts/langlit/french/presets.html>

Liens pour écouter en direct des radios francophones, de préférence avec le lecteur (gratuit) Real.

<http://www.rfi.fr>

Le site de Radio France internationale.

<http://www.tv5.org>

Le site de TV5, la chaîne des chaînes francophones. Supports pédagogiques.

<http://www.vifax-francophone.net/>

L'actualité télévisée francophone didactisée. Vifax francophone offre la possibilité à chacun de développer sa compétence de compréhension orale en français grâce à un outil multi-médias.

Presse

<http://www.lire-francais.com>

Lire Français propose aux étudiants désireux d'apprendre le français et intéressés par le journalisme des exercices de lecture, de compréhension et de grammaire, à partir d'articles du journal Sud Ouest.

<http://www.lehman.cuny.edu/depts/langlit/french/presse.html>

La presse française et francophone du monde entier.

<http://personales.mundivia.es/jcnieto/presse.html>

'Presse et école': liens et dossiers.

<http://bouquet.heb.fr.colt.net>

'Le Petit Bouquet' est le premier quotidien électronique francophone. Il est consultable en ligne, on peut s'y abonner gratuitement.

http://www.france.diplomatie.gouv.fr/label_france/index.html

La version en ligne du magazine 'Label France'. Textes libres de droits. Possibilité de commander gratuitement la version papier.

<http://www.lalibre.be/search.phtml>

Les archives de 'La Libre' en version électronique (depuis janvier 2001).

<http://www.lesoir.be/ci/recherche.asp>

Les archives du 'Soir' en version électronique (sauf les articles des deux derniers mois).

<http://www.lemonde.fr/recherche>

Les archives du 'Monde' en version électronique. Partiellement gratuit.

<http://archquo.nouvelobs.com/cgi/idxlist>

Les archives du 'Nouvel Observateur'.

Musique

<http://www.caslt.org/research/musicf.htm>

Liens utiles pour l'enseignement du français langue seconde ou étrangère à l'aide de la musique.

<http://users.skynet.be/belespace/bookmarkMusique.htm>

Site portail belge.

<http://www.delamusic.com>

Site portail.

<http://netmusik.com>

Site portail.

<http://www.paroles.net>

Les paroles de 16000 chansons.

<http://www.jazzfrance.com/fr>

Le jazz en France.

<http://www.afromix.org/language/fr>

La musique africaine.

<http://resmusica.com>

La musique classique.

<http://www.lerap.com>

Le rap.

http://www.mondomix.org/index_fr.htm

Musiques du monde.

<http://www.chez.com/kolybia>

Des fichiers MIDI; et parfois des versions 'karaoke'.

Littérature

<http://www.lehman.cuny.edu/depts/langlit/french/lit.html>

Littérature de langue française en ligne: des dizaines de liens vers grands sites et bibliothèques, sites littéraires, théâtre, livres disponibles, éditeurs, livres électroniques, auteurs, cyberfiction, BD, dictionnaires, encyclopédie, littérature africaine, littérature îlienne, littérature québécoise, revues ...

<http://www.bnf.fr>

Le site de la bibliothèque nationale de France avec e.a. des 'expositions virtuelles' et des dossiers pédagogiques.

<http://www.ricochet-jeunes.org/sommaire.asp>

Le site du Centre International d'Etudes en Littérature de Jeunesse.

<http://www.lingue.unibo.it/centrobelga>

Centre d'études sur la littérature belge de langue française (Università di Bologna).

<http://www.lire.fr>

Site portail, contenant e.a. plus de 7000 livres chroniqués.

Evaluation

<http://www.ciep.fr/tester/testlang/index.htm>

Site permettant de tester vos connaissances de la langue. Correction en ligne.

http://www.olf.gouv.qc.ca/ressources/auto_eval/index.html

Site permettant de tester vos connaissances de la langue. Correction en ligne.

<http://www.campus-electronique.tm.fr/TestFle>

Tests du CNED (Enseignement à distance, en France).

<http://www.1001tests.com>

Toutes sortes de tests: connaissances, personnalité ...

CD

<http://www.cavi.univ-paris3.fr/fle/CDROM/cdrom.htm>

Aperçu de CD-rom, par l'université de Paris 3.

http://www.univ-lille3.fr/www/Commun/cavul/fle/fle_test.htm

Aperçu critique de CD, par l'université de Lille.

<http://www.abcmelody.com/french/french.1.html>

Apprendre les langues avec des CD.

Bijlage 1 : Nuttige info

Nuttige adressen :

Alliance française

101, Bd Raspail

75 270 Paris cedex 06

France

T: 00 33 1 45 44 38 28

F: 00 33 1 45 44 89 42

info@alliancefr.org

www.alliancefr.org

B.V.L.F. (Belgische Vereniging van Leraren Frans)

Hofstraat 80

9000 Gent

T: 09/225 39 16

F: 09/225 39 16

becav@worldonline.be

Bureau Pédagogique

Délégation culturelle et pédagogique de l'Ambassade de France en Belgique

Pensmarkt 2

9000 Gent

T: 09/225 25 29

F: 09/225 97 45

delegand@xs4all.be

www.dcp.be.tf

CAVILAM

1, avenue des Célestins

03200 Vichy

France

T: 00 33 4 70 30 83 83

F: 00 33 4 70 30 83 84

info@cavilam.com

www.cavilam.com

www.leplaisirdapprendre.com

CCIP (initiatiefnemers van de ‘TEF’ of ‘Test d’Evaluation de français’)

Chambre de Commerce et d’Industrie de Paris

28, rue de L’Abbé-Grégoire

75 006 Paris

France

T: 00 33 1 49 54 28 65

F: 00 33 1 49 54 28 90

adecreton@ccip.fr

www.ccip.fr

www.fda.ccip.fr/sinformer/TEF

CELF (Centre européen de Langue Française)

24, rue d’Arlon

1050 Bruxelles

T: 02/502 46 49

F: 02/502 33 77

CIEP (Centre International d’Etudes Pédagogiques)

1, av. Léon-Journault

92 318 Sèvres CEDEX

France

T: 00 33 1 45 07 60 00

F: 00 33 1 45 07 60 01

contact@ciep.fr

www.ciep.fr/

CLE International (Uitgever)

27 rue de la Glacière

75 013 Paris

France

T: 00 33 1 45 87 44 00

F: 00 33 1 45 87 44 10

cle@vuef.fr

www.cle-inter.com

Didier/Hatier (Uitgever)

31, rue de Fleurus

75 006 Paris

France

T: 00 33 1 44 39 28 00

www.didierfle.com

Didier (Uitgever)
9, rue de l'Odéon
75 006 Paris
France
T: 00 33 1 44 41 31 31
F: 00 33 1 44 41 31 48
www.didierfle.com

FIPF (Fédération Internationale des Professeurs de français)
Secrétariat Général
1, avenue Léon-Journault
92 318 Sèvres CEDEX
France
T: 00 33 1 46 26 53 16
F: 00 33 1 46 26 81 69
fipf@artinternet.fr
www.fipf.com
www.ceo-fipf.org
www.smic.be/siteofc

Hachette (Uitgever)
58, rue Jean-Bleuzen
92 178 Vanves cedex
France
T: 00 33 1 46 62 10 10
F: 00 33 1 40 95 10 39
fle@hachette-livre.fr
www.fle.hachette-livre.fr

Intertaal (uitgever en boekhandel)
Schutterhofstraat 43
2000 Antwerpen
T: 03/232 20 31
F: 03/226 81 86
intertaal-antwerpen@intertaal.nl
www.intertaal.be

Le Français dans le Monde (revue didactique internationale)
27, rue de la Glacière
75 013 Paris
France
T: 00 33 1 45 87 43 26
F: 00 33 1 45 87 43 18
fdlm@vue.fr
www.fdlm.org

Maison de la France (Franse Dienst voor Toerisme)

Gulden Vlieslaan 21
1060 Brussel
T: 0902/88 025
F: 02/502 04 10
maisondefrance@pophost.eunet.be
www.franceguide.com

Maison de la Francité

18 rue Joseph II
1000 Bruxelles
www.cfwb.be/franca/pg002.htm (Service de la Langue Française, site officiel de la
Communauté française de Belgique)
Service de la langue française : service gratuit d'assistance linguistique : 02/413 23 37

Maison des Langues Vivantes (boekhandel)

Rue des Pierres 9
1000 Bruxelles
T: 02/511 71 17
F: 02/514 58 20
mlv.i@skynet.be
www.maison-des-langues.com

Ministère des Affaires Etrangères

Sous-direction du français
244, boulevard Saint-Germain
75 303 Paris 7
France
T: 00 33 1 43 17 91 62
F: 00 33 1 43 17 94 02
france.anthonioz@diplomatie.fr
www.france-diplomatie.fr

Presses Universitaires de Grenoble-P.U.G. (Uitgever)

1041, rue des Résidences
BP 47
38 040 Grenoble cedex 9
France
T: 00 33 4 76 82 56 51
F: 00 33 4 76 82 78 35
www.pug.fr
pug@pug.fr

TV5

16, rue Cognac-Jary
75 007 Paris

France

T: 00 33 1 44 18 55 55

F: 00 33 1 44 18 55 10

www.tv5.org

Vaktijdschriften:

- Courrier F (BVLFF)
- Info-Frans (Centrum voor Didactiek, Antwerpen)
- Le Français dans le Monde (Hachette)
- Romaneske (VLR, KULeuven)
- Romaniac (Universiteit Gent)

Bijlage 2: Trefwoordenlijst

basisvorming

een component van een opleiding die de leerder in staat stelt om op een kritische en creatieve wijze te functioneren in de samenleving en om een persoonlijk leven uit te bouwen.

communicatiestrategieën

communicatiestrategieën hebben betrekking op het sturen van de communicatieve taalkaak. Ze stellen de leerder in staat om communicatie tot stand te brengen en te onderhouden en om ontsparingen recht te zetten of een taaldeficit te compenseren. (Zie ook **strategieën** en **leerstrategieën**).

Voorbeeld: gebruik maken van niet verbaal gedrag.

context

de situatie(s) waarin iemand taal gebruikt. (Zie ook **functie**, **notie** en **taalkaak**).

eindtermen

minimumdoelen die de overheid noodzakelijk en bereikbaar acht voor een bepaalde populatie van cursisten. De eindtermen zijn vastgelegd per graad en per onderwijsvorm.

(Zie ook **leerdoel** en **specifieke eindtermen**)

specifieke eindtermen

doelen met betrekking tot de vaardigheden, kennis en attitudes waarover iedere leerder beschikt om vervolgonderwijs aan te vatten en/of als beginnend beroepsbeoefenaar te kunnen fungeren en/of maatschappelijk en als persoon te functioneren. (Zie ook **eindtermen**, **minimumdoelen** en **leerdoel**)

functie

datgene wat een taalgebruik doet met taal in een gegeven situatie. Een functie is minder algemeen dan een **taalkaak**. (Zie ook **context** en **notie**)

Voorbeeld: iemand groeten.

kennisgegevens

woordenschat en grammatica, of in de terminologie van de Raad van Europa: noties en functies. Hieronder vallen ook uitspraak, ritme en intonatie, taalregisters en kennis van de socioculturele context.

leerdoel

concretisering van een **eindterm** en/of **specifieke eindterm** die in een deel van een didactisch proces kan worden gerealiseerd.

leerstrategieën

zijn gericht op het leren in brede zin, d.w.z. (meta)cognitief, affectief en psychomotorisch. (Zie ook **strategieën** en **communicatiestrategieën**).

Voorbeeld: het reflecteren over eigen kennis.

leertraject

de door de overheid voorgeschreven volgorde van **modules** binnen een taalopleiding. (Zie ook **leerweg**)

leerweg

de individuele weg waarlangs een lerende de vooropgestelde leerdoelen bereikt.

(Zie ook **leertraject**)

minimumdoelen

een minimum aan kennis, inzicht en vaardigheden, bestemd voor een bepaalde populatie van cursisten en een minimum aan attitudes die de instelling nastreeft bij de cursisten. Minimumdoelen en eindtermen vallen samen. (Zie ook **uitbreidingsdoelen**)

module

het kleinste deel van een **opleiding** dat leidt tot certificering op basis van **eindtermen** of **specifieke eindtermen**.

beoordelend niveau

houdt in dat de taalgebruiker de aangeboden informatie confronteert met een andere bron die hetzelfde onderwerp behandelt of met zijn eigen voorkennis van het onderwerp, dan wel zijn eigen tekst afstemt op de informatie die door anderen is aangebracht.

Voorbeeld: zelf een gefundeerde mening verwoorden in een discussie.

beschrijvend niveau

houdt in dat de taalgebruiker de aangeleverde informatie in zich opneemt zoals ze wordt aangeboden, of de informatie weergeeft zoals ze zich bij hem heeft aangediend; in de informatie als zodanig wordt geen 'transformatie' aangebracht.

Voorbeeld: iemand uitnodigen met stereotiepe formules.

reproducerend niveau

houdt in dat de taalgebruiker zich beperkt tot het letterlijk nazeggen of overschrijven van een tekst.

structurerend niveau

houdt in dat de taalgebruiker een actieve inbreng heeft in de wijze waarop hij de aangeboden informatie in zich opneemt of zelf informatie presenteert. Naargelang van zijn luister- of leesdoel selecteert hij bepaalde elementen uit een geheel, brengt hij een nieuwe ordening aan of geeft hij het geheel in een verkorte vorm weer. Zijn spreek- of schrijfdoel bepaalt of hij aan zijn tekst een persoonlijke ordening meegeeft.

Voorbeeld: specifieke informatie zoeken in een handleiding.

notie

datgene waarover een taalgebruiker het heeft in taal, of de concepten waaraan hij refereert. (Zie ook **context**, **functie** en **taaltaak**)

opleiding

een geheel van onderwijs- en andere studieactiviteiten, vastgesteld door de overheid, bestaande uit één of meer van volgende componenten: **basisvorming**, **doorstroomgerichte** en beroepsgerichte vorming.

opleidingsprofiel

een geordende opsomming van algemene **eindtermen** en **specifieke eindtermen** die binnen een **opleiding** verworven worden.

publiek

diegene(n) voor wie een **tekst** bedoeld is. Men onderscheidt hierbij de taalgebruiker zelf, de bekende en de onbekende taalgebruiker.

scannen

specifieke tekstinformatie achterhalen. (Zie ook **skimmen**)
Voorbeeld: op zoek gaan in een tekst naar een synoniem voor een bepaalde term.

skimmen

de globale betekenis van een tekst achterhalen. (Zie ook **scannen**)
Voorbeeld: een tekst doornemen om er een samenvatting van te maken.

strategieën

het geheel van werkwijzen die een leerder toepast om een gegeven taaltaak uit te voeren. Men onderscheidt **communicatiestrategieën** en **leerstrategieën**.

interactieve taalactiviteit

communicatieve activiteit waarbij de betrokken taalgebruikers zowel receptief als productief handelen.
Voorbeeld: een gesprek.

taalgebruikssituatie

situatie waarin men een taak uitvoert waarbij het gebruik van de taal noodzakelijk is.

taaltaak

datgene wat een taalgebruiker doet met taal. De kern van een taaltaak is dus een werkwoord. Een taaltaak is ruimer dan een **functie**. (Zie ook **context**, **functie** en **notie**)
Voorbeeld: informatie vragen en geven.

tekst

elke mondelinge of schriftelijke boodschap die een taalgebruiker productief, receptief of interactief verwerkt. (Zie ook **tekstcluster** en **tekstkenmerken** en de verschillende teksttypes)

artistieke tekst

bevat een duidelijke esthetische component.
Voorbeeld: een roman, een chanson.

informatieve tekst

heeft als doel het overbrengen van informatie.

Voorbeeld: een formulier, een schema.

narratieve tekst

legt de klemtoon op het verhalend weergeven van gebeurtenissen.

Voorbeeld: een relaas, een verhaal

persuasieve tekst

probeert de ontvanger van iets te overtuigen.

Voorbeeld: een reclameboodschap, een uitnodiging.

prescriptieve tekst

probeert het gedrag van de ontvanger rechtstreeks te sturen.

Voorbeeld: een handleiding, een instructie.

tekstcluster

een groepering van inhoudelijk verwante **teksten**.

tekstkenmerken

de intrinsieke kenmerken van een **tekst**.

uitbreidingsdoelen

een overstijgen van de **minimumdoelen** of **eindtermen**. De inrichtende machten beschikken over de nodige autonomie om de minimumdoelen uit te breiden, maar dat moet steeds op een realistische manier gebeuren, dat wil zeggen: in functie van het niveau en de beschikbare tijd.

verwerkingsniveau

de mate waarin een taalgebruiker een te produceren of te ontvangen **tekst** beheerst.

(Zie ook de verschillende verwerkingsniveaus onder **niveau**)

doorstroomgerichte vorming

een component van een **opleiding** die tot doel heeft de leerder voor te bereiden op de vereisten van vervolgopleidingen binnen en buiten het onderwijs en op de vereisten van levenslang leren. Een doorstroomcomponent wordt beschreven in **eindtermen** en in **specifieke eindtermen**.